


Komunitný plán sociálnych služieb
(novela zákona č. 331/2017 Z.z., zákona č. 351/2017 Z.z.)
Obec Šivetice



Programovacie obdobie 2019 - 2023

0. Komunitné plánovanie – ciele, princípy a zásady

Komunitné plánovanie sociálnych služieb je jednou zo základných metód riadenia rozvojových procesov. Predstavuje metódu, pomocou ktorej obec Šivetice plánuje sociálne služby tak, aby zodpovedali miestnym špecifikám a potrebám jednotlivých občanov. Ide o otvorený proces zisťovania potrieb a zdrojov a hľadanie najlepších riešení v oblasti sociálnych služieb. Komunitné plánovanie obec Šivetice využilo pre začatie spolupráce a tvorbu trvalejších partnerstiev. V porovnaní s inými metódami posilnilo princípy zastupiteľskej demokracie, pretože do procesu zapojilo všetky zainteresované subjekty.

Zákon č. 448/2008 Z. z. o sociálnych službách (**zákona č. 331/2017 Z.z., zákona č. 351/2017 Z.z.**) a o zmene a doplnení zákona č. 455/1991 Zb. o živnostenskom podnikaní (živnostenský zákon) v znení neskorších predpisov v znení zákona č. 317/2009 Z. z., nález Ústavného súdu Slovenskej republiky č. 332/2010 Z. z., zákona č. 551/2010 Z. z., zákona č. 50/2012 Z. z., zákona č. 185/2012 Z. z., zákona č. 413/2012 Z. z., zákona č. 485/2013 Z. z., zákona č. 185/2014 Z. z., zákona č. 219/2014 Z. z. a zákona č. 376/2014 Z. z. ukladá obciam a mestám povinnosť vypracovať Komunitný plán sociálnych služieb. Podľa Šiestej časti - Komunitný rozvoj a komunitný plán v oblasti poskytovania sociálnych služieb - § 82 Komunitný rozvoj, komunitná práca a komunitná rehabilitácia - obec utvára podmienky na podporu komunitného rozvoja v oblasti poskytovania sociálnych služieb podľa tohto zákona, na komunitnú prácu a komunitnú rehabilitáciu na účel predchádzania vzniku alebo predchádzania zhoršenia nepriaznivých sociálnych situácií a riešenia miestnych sociálnych problémov.

Obec vypracúva a schvaľuje komunitný plán sociálnych služieb na základe národných priorít rozvoja sociálnych služieb, v ktorom zohľadňuje miestne špecifiká a potreby fyzických osôb v oblasti sociálnych služieb poskytovaných v jej územnom obvode, určuje potreby rozvoja sociálnych služieb a určuje personálne podmienky, finančné podmienky, prevádzkové podmienky a organizačné podmienky na ich zabezpečenie.

Obec a vyšší územný celok sú povinné predložiť návrh komunitného plánu sociálnych služieb a návrh koncepcie rozvoja sociálnych služieb na verejnú diskusiu.

Komunitný plán sociálnych služieb a koncepcia rozvoja sociálnych služieb obsahuje:

- analýzu stavu poskytovaných sociálnych služieb v územnom obvode obce alebo vyššieho územného celku vrátane vyhodnotenia materiálno-technického vybavenia sociálnych služieb a vzdelanostnej štruktúry zamestnancov poskytovateľa sociálnej služby,
- analýzu požiadaviek prijímateľov sociálnej služby a ďalších obyvateľov v územnom obvode obce alebo vyššieho územného celku na rozvoj sociálnych služieb podľa jednotlivých druhov sociálnych služieb a cieľových skupín,
- analýzu sociologických údajov a demografických údajov v územnom obvode obce alebo vyššieho územného celku,
- určenie cieľov a priorít rozvoja sociálnych služieb v územnom obvode obce alebo vyššieho územného celku,
- časový plán realizácie komunitného plánu sociálnych služieb alebo koncepcie rozvoja sociálnych služieb vrátane určenia personálnych podmienok, finančných podmienok, prevádzkových podmienok a organizačných podmienok na ich realizáciu,
- spôsob vyhodnocovania plnenia komunitného plánu sociálnych služieb alebo koncepcie rozvoja sociálnych služieb.

Obec a vyšší územný celok zverejňuje komunitný plán sociálnych služieb a koncepciu rozvoja sociálnych služieb vhodným a v mieste obvyklým spôsobom.

0.1. Princípy, zásady a ciele

Princípy

- **Partnerstvo medzi všetkými účastníkmi** – potreby a ciele všetkých účastníkov majú rovnakú váhu. Názorom všetkých strán bol venovaný rovnaký priestor.
- **Zapájanie miestneho spoločenstva** – pri zapájaní miestnej komunity, obyvateľov obce Šivetice boli metódy a formy oslovenia a zapojenia aplikované tak, aby nikto nebol diskriminovaný a vylučovaný.
- **Hľadanie nových ľudských a finančných zdrojov** – pri spracovaní plánu bol braný ohľad na spoluprácu s podnikateľmi, dobrovoľníkmi v sociálnych službách, svojpomocné skupiny, rodinnú starostlivosť, organizácie pôsobiace v obci poskytujúce sociálne služby. Komunitný plán sociálnych služieb je jedným z nástrojov na celkové zlepšenie kvality života v obci Šivetice.
- **Práca s informáciami** – pri spracovaní bol zabezpečený rovnaký prístup k informáciám pre všetkých, ktorí sa plánovania zúčastnili. Pribežne bolo zabezpečené odovzdávanie informácií verejnosti.
- **Priebeh spracovania komunitného plánu** – proces komunitného plánovania zahŕňal vyhľadávanie, zapájanie a diskusiu rôznych skupín. Tento proces umožnil, aby navrhnutý systém sociálnych služieb plne zodpovedal miestnym potrebám, podmienkam a zdrojom, ktorými disponuje obec Šivetice.
- **Zohľadnenie už vytvorenej a osvedčenej spolupráce.**
- **Kompromis priania a možností** – výsledkom komunitného plánovania v obci Šivetice je kompromisné riešenie medzi potrebami a možnosťami obecného rozpočtu. Možnosťami v tomto prípade nie sú iba materiálne, finančné a ľudské zdroje, ale tiež spoločná dohoda, ktorá vymedzila, kto a ako sa bude na dosiahnutí cieľov komunitného plánu podieľať (Woleková, Mezianová, s.10, 2004).

Zásady

- Potreby, priority a smery rozvoja sociálnych služieb v obci Šivetice sú definované ľuďmi, ktorí žijú v obci a ktorých sa služby týkajú, ich volenými zástupcami, organizáciami a inými subjektami s priamym vplyvom na obec Šivetice.
- Všetky činnosti na miestnej úrovni behom prípravy a pri uskutočňovaní plánu sú previazané.
- Skvalitňovanie sociálnych služieb je obcou Šivetice považované za žiaduce a sociálne služby sú dôležitou súčasťou miestnej politiky.
- Priority a smery rozvoja sociálnych služieb vychádzajú z presvedčenia o jedinečnosti, hodnote, vrodenej dôstojnosti a práve na sebaurčenie každého užívateľa sociálnych služieb v obci.

Ciele komunitného plánovania sociálnych služieb

- Posilňovať sociálnu súdržnosť všetkých obyvateľov obce Šivetice.
- Predísť sociálnemu vylúčeniu a sociálnej izolácii ohrozených jednotlivcov a skupín.
- Opäť vtiahnuť do života komunity tých, ktorí stoja na jej okraji (a v niektorých prípadoch predstavujú pre obyvateľov hrozbu, či vyvolávajú strach a neistotu).
- Zabezpečiť poskytovanie kvalitných sociálnych verejných služieb pre svojich obyvateľov.
- Zabezpečiť bezpečnosť a ochranu obyvateľov obce, prevenciu a osvetu.
- Zabezpečiť základnú ľudskú potrebu – bývanie pre všetky skupiny obyvateľov – sociálnu, nájomnú.

Uplatnenie princípu integrovaného prístupu

Rozmer - 1

Rôzne aspekty života obce v sociálnej oblasti – sociálny, vzdelávací, voľnočasový, zdravotný, kultúrny a bezpečnostný – sú vzájomne prepojené a sociálny úspech v rozvoji samosprávy možno dosiahnuť

len prostredníctvom integrovaného prístupu. Opatrenia týkajúce rozvoja sociálnych služieb v užšom aj širšom poňatí sa v Komunitnom pláne sociálnych služieb skombinovali. Predpokladom toho je rozvoj silných partnerstiev medzi miestnymi obyvateľmi, občianskou spoločnosťou, miestnym hospodárstvom a rôznymi úrovňami správy. Takýto prístup je osobitne dôležitý v súčasnosti vzhľadom na vážnosť problémov, pred ktorými momentálne samospráva stojí. Tieto problémy siahajú od konkrétnych demografických zmien cez dôsledky hospodárskej stagnácie v súvislosti s tvorbou pracovných miest a sociálnym pokrokom až po dôsledky klimatických zmien. Reakcia na tieto problémy bude mimoriadne dôležitá pre dosiahnutie inteligentnej, udržateľnej a inkluzívnej spoločnosti, ktorá je cieľom stratégie Európa 2020.

Rozmer – 2

Komunitný plán sociálnych služieb obce Šivetice integruje všetky dokumenty na miestnej úrovni ako aj ciele a priority národných strategických dokumentov a dokumentov EÚ. Komunitný plán sociálnych služieb (KPSS) obce Šivetice integruje a nadväzuje na Národné priority rozvoja sociálnych služieb 2015 - 2020, PHRSR obce, Územný plán obce, Program rozvoja bývania, Viacročný rozpočet, všeobecne záväzné nariadenia a iné. KPSS obce vychádza a integruje strategické dokumenty na národnej úrovni ako Partnerská dohoda, ktorá určuje stratégiu, priority a podmienky SR na využívanie fondov EÚ tak, aby sa dosiahli priority stratégie Európa 2020, Pozičný dokument Európskej komisie k Partnerskej dohode a programom SR na roky 2014-2020, Stratégia financovania Európskych štrukturálnych a investičných fondov pre programové obdobie 2014 – 2020, Integrovaný regionálny operačný program „IROP“. Ďalej integruje a vychádza zo strategických dokumentov EÚ: Stratégia EÚ 2020 - cieľ: konkurencieschopnosť, zamestnanosť a hospodársky rast, Spoločný strategický rámec EK, marec 2012, Nariadenia EK (Všeobecné nariadenie, nariadenie k fondom), CENTROPE – Správa o regionálnom rozvoji, 2012, CENTROPE – Nástroj na hodnotenie potrieb infraštruktúry – podpora konkurencieschopného regionálneho rozvoja (INAT), CENTROPE – Stratégia ľudského kapitálu, CENTROPE – Stratégia v oblasti vedomostného regiónu, CENTROPE – Stratégia v oblasti priestorovej integrácie a Akčný plán 2013+.

Rozmer – 3

Integrovaný prístup bol uplatnený pri procese spracovania strategického dokumentu, kde boli zohľadnené predstavy, potreby a požiadavky jednotlivých zainteresovaných skupín ako sú obyvatelia, rozpočtové a príspevkové organizácie zriadené v rámci pôsobnosti obce, mimovládne organizácie, záujmové skupiny obyvateľov, podnikateľské subjekty, obec a jej jednotlivé orgány: poslanci OZ, starosta, komisie. Integrovaný prístup bol uplatnený v prípravnej fáze spracovania KPSS, prostredníctvom dotazníkového prieskumu pri jednotlivých **pracovných a cieľových skupinách**. Následne bol integrovaný prístup uplatnený v rámci schvaľovacej fázy KPSS, kde bol návrh dokumentu zaslaný **zainteresovaným pracovným** skupinám na záverečnú úpravu, doplnenie a odsúhlasenie.

Rozmer – 4

Integrovaný prístup bol uplatnený v prípade finančného zabezpečenia jednotlivých priorít a cieľov. Financovanie sa realizuje z viacerých zdrojov – verejných a súkromných. Verejné zdroje uplatňujú integrovaný prístup z hľadiska horizontálneho ako aj vertikálneho. Z horizontálneho hľadiska predstavuje kombinovanie viacerých možných zdrojov EÚ (Operačných programov). Z vertikálneho hľadiska sú integrované zdroje EÚ, úrovne SR, VÚC a nakoniec na najnižšej úrovni miestnej samosprávy.

0.2. Definovanie skupín sociálnych služieb

Komunitné plánovanie je zamerané na **rozvoj komunitných sociálnych služieb**, ktoré sú poskytované obyvateľom danej komunity - obce a sú poskytované v obci.

<p>A) Sociálne služby <i>Sociálne služby v zmysle zákona 448/2008 z.z. o sociálnych službách</i></p> <ul style="list-style-type: none">- prevencia vzniku nepriaznivej sociálnej situácie, riešenie nepriaznivej sociálnej situácie alebo zmiernenie nepriaznivej sociálnej situácie fyzickej osoby, rodiny alebo komunity, zachovanie, obnova alebo rozvoj schopnosti fyzickej osoby viesť samostatný život a na podporu jej začlenenia do spoločnosti,- zabezpečenie nevyhnutných podmienok na uspokojovanie základných životných potrieb fyzickej osoby,- riešenie krízovej sociálnej situácie fyzickej osoby a rodiny,- prevenciu sociálneho vylúčenia fyzickej osoby a rodiny,- a iné,	<p>B) Služby vzdelávania</p> <ul style="list-style-type: none">- predškolská výchova - materské školy,- základné vzdelávanie - základné školy,- záujmová mimoškolská činnosť - centrá voľného času,- školská záujmová činnosť - školské kluby detí,- záujmová mimoškolská činnosť - umelecké školy a ďalšie zariadenia záujmového vzdelávania,	<p>C) Zdravotnícke služby</p> <ul style="list-style-type: none">- základné lekárske služby - lekári prvého kontaktu,- špecializované lekárske služby - špecializované ambulancie,- iné zdravotnícke služby - zariadenia a liečebne,- rehabilitačné služby,- lekárne,- dopravná zdravotná služba,- lekárska služba prvej pomoci,
<p>D) Voľno-časové aktivity</p> <ul style="list-style-type: none">- športové ihriská, telocvične,- oddychové zóny,- športové kluby a jednoty,- kluby seniorov,- kino. divadlo. knižnice	<p>E) Bezpečnosť a aktivity prevencie</p> <ul style="list-style-type: none">- aktivity obecnej a štátnej polície,- preventívne vzdelávacie aktivity,- monitorovacie bezpečnostné systémy,- prvky fyzickej ochrany obyvateľov a majetku,	<p>F) Bývanie</p> <ul style="list-style-type: none">- sociálne bývanie,- nájomná bytová výstavba,- štartovacie byty pre mladé rodiny,

Služby musia byť poskytované takým spôsobom, aby obyvatelia obce zotrvali vo svojom prirodzenom sociálnom prostredí a pritom ich potreby budú uspokojené. Potrebné služby sú obyvateľom poskytované ambulantne (napr. poradenstvo, skupinová terapia, rehabilitácia, stravovanie, klubová činnosť – výroba darčkových predmetov pre turistov...) alebo v denných zariadeniach špecializovaných pre jednotlivé alebo vhodne kombinované skupiny (stacionár pre deti so zdravotným postihnutím, chránená dielňa pre dospelých s duševnou poruchou napr. výroba medovníkov, vyšívanie, stacionár pre starších ľudí ...). Podobným spôsobom sú poskytované aj odľahčovacie služby pre rodinu, ktorá sa stará o svojho rodinného príslušníka so zdravotným postihnutím alebo seniora.

Neoddeliteľnou súčasťou komunitných služieb sú aj služby poskytované v domácnosti toho obyvateľa, ktorý ich potrebuje. Niekedy sa používa presnejšie označenie „terénne a komunitné sociálne služby“. V domácom prostredí sa v podstate môžu poskytovať tie isté sociálne služby, ktoré sa poskytujú ambulantným spôsobom, vrátane opatrovateľských služieb, ktoré poskytujú denné centrá. Terénne a komunitné služby pre konkrétneho klienta sa môžu vhodne dopĺňať.

0.3. Legislatívne súvislosti

Pôsobnosť z orgánov štátnej správy na obce a na vyššie územné celky na úseku sociálnej pomoci prešla zákonom č. 416/2001 Z. z. hlavne v oblasti poskytovania opatrovateľskej služby a starostlivosti o seniorov, v oblasti vzdelávania, športu a ostatných verejných služieb. Obec sa v oblasti sociálnej pomoci do 31.12.2008 riadilo nasledovnými zákonmi: Zákon NR SR č.369/1990 Zb. o obecnom zriadení v platnom znení, Zákon NR SR č. 195/1998 Z. z. o sociálnej pomoci v znení neskorších predpisov, Zákon NR SR č. 599/2003 Z.z. o hmotnej núdzi, Zákon NR SR č. 601/2003 Z.z. o životnom minime, Zákon NR SR č. 36/2005 Z.z. o rodine a Zákon NR SR č.305/2005 Z.z. o sociálnoprávnej ochrane detí a sociálnej kuratele. Dňom 1.1.2009 vstúpil do platnosti nový Zákon NR SR č.448/2008 Z.z. o sociálnych službách (v znení zákona č. 317/2009 Z. z., nález Ustavného súdu Slovenskej republiky č. 332/2010 Z. z., zákona č. 551/2010 Z. z., zákona č. 50/2012 Z. z., zákona č. 185/2012 Z. z., zákona č. 413/2012 Z. z., zákona č. 485/2013 Z. z., zákona č. 185/2014 Z. z., zákona č. 219/2014 Z. z., zákona č. 376/2014 Z. z., zákona č. 40/2017 Z.z., zákona č. 331/2017 Z.z., zákona č. 351/2017 Z.z.) a novela zákona NR SR č. 305/2005 Z.z. o sociálnoprávnej ochrane detí a sociálnej kuratele (330/2007 Z. z. v znení zákona 643/2007 Z. z., zákona 215/2008 Z. z., zákona 448/2008 Z. z., zákona 466/2008 Z. z., zákona 317/2009 Z. z., zákona 180/2011 Z. z., zákona 417/2013 Z. z., zákona 185/2014 Z. z., zákona 219/2014 Z. z., zákona 310/2014 Z. z., zákona 131/2015 Z. z. a zákona 175/2015 Z. z.). Tieto dva kľúčové zákony vymedzujú povinnosti obce pri svojej samosprávnej pôsobnosti v oblasti sociálnej starostlivosti o svojich občanov.

V zmysle zákona NR SR 369/1990 Zb. o obecnom zriadení podľa § 3 obyvateľa obce majú právo požadovať súčinnosť obce pri ochrane osoby, rodiny a majetku v obci, pomoci v čase náhlej núdze (toto právo občana má i ústavnú oporu - čl. 16, 18 a 21 Ústavy SR) a podľa § 4 ods. 3 písm. j) má obec povinnosť vypracovať koncepcie rozvoja v jednotlivých oblastiach života.

0.4. Východiská

Pri komunitnom plánovaní sociálnych služieb boli zohľadnené stratégie a priority definované v národných, lokálnych a európskych strategických dokumentoch.

Miestnej úrovni

- **Program hospodárskeho rozvoja a sociálneho rozvoja obce,**
- Viacročný rozpočet

Národnej úrovni

- **Národné priority rozvoja sociálnych služieb 2015 - 2020**
- **Partnerská dohoda** určuje stratégiu, priority a podmienky SR na využívanie fondov EÚ tak, aby sa dosiahli priority stratégie Európa 2020. Ide teda o základný národný dokument, ktorý zastrešuje všetky operačné programy SR pre nové programové obdobie. Neformálne vyjednávania k príprave Partnerskej dohody a operačným programom Slovenskej republiky na roky 2014-2020 sa začali 25. januára 2013 stretnutím so zástupcami Európskej komisie. Následne sa uskutočnili aj ďalšie neformálne kolá rokovanií, o ktorých bližšie informácie je možné získať na stránkach Úradu vlády ako Centrálného koordinačného orgánu pre fondy EÚ v podmienkach SR.
- **Pozičný dokument Európskej komisie k Partnerskej dohode a programom SR na roky 2014 - 2020** - pozičný dokument identifikuje z pohľadu Európskej komisie hlavné rozvojové

potreby s možnosťou financovania opatrení v rámci fondov Spoločného strategického rámca EÚ v podmienkach SR. Zároveň tento dokument predstavuje základ pre negociácie s Európskou komisiou k Partnerskej dohode a operačným programom SR na roky 2014-2020.

- **Stratégia financovania Európskych štrukturálnych a investičných fondov pre programové obdobie 2014 - 2020**
- **Integrovaný regionálny operačný program „IROP“** - predstavuje programový dokument SR pre programové obdobie 2014 – 2020, ktorého globálnym cieľom je: prispieť k zlepšeniu kvality života a zabezpečiť udržateľné poskytovanie verejných služieb s dopadom na vyvážený a udržateľný územný rozvoj, hospodársku, územnú a sociálnu súdržnosť regiónov, miest a obcí.
- Sektorového operačného programu, ktorý je strednodobý dokument vypracovaný pre vopred určené sektory.
- Programu hospodárskeho rozvoja a sociálneho rozvoja samosprávneho kraja (PHRSR ŽISK), ktorý je strednodobý programový dokument, je v súlade s cieľmi a prvoradými potrebami ustanovenými v národnom pláne a s podkladom na vypracovanie príslušného regionálneho operačného programu. Jeho vypracovanie zabezpečuje samosprávny kraj.
- Programu hospodárskeho rozvoja a sociálneho rozvoja obce, ktorý je strednodobý programový dokument spracovaný na úrovni obce.
- Koncepcia územného rozvoja Slovenska 2001, aktualizácia 2010,
- Národný program reforiem, máj 2012,
- Návrh základných princípov na prípravu Partnerskej dohody Slovenskej republiky na programové obdobie 2014 – 2020,
- Stratégia Slovenskej republiky pre integráciu Rómov do roku 2020
- Revidovaný národný akčný plán Dekády začleňovania rómskej populácie 2005 - 2015 na roky 2011 – 2015
- 2. etapa Programu podpory zdravia znevýhodnených komunít na Slovensku na roky 2009 – 2015
- Koncepcia výchovy a vzdelávania rómskych detí a žiakov vrátane rozvoja stredoškolského a vysokoškolského vzdelávania

Nadnárodnej úrovni

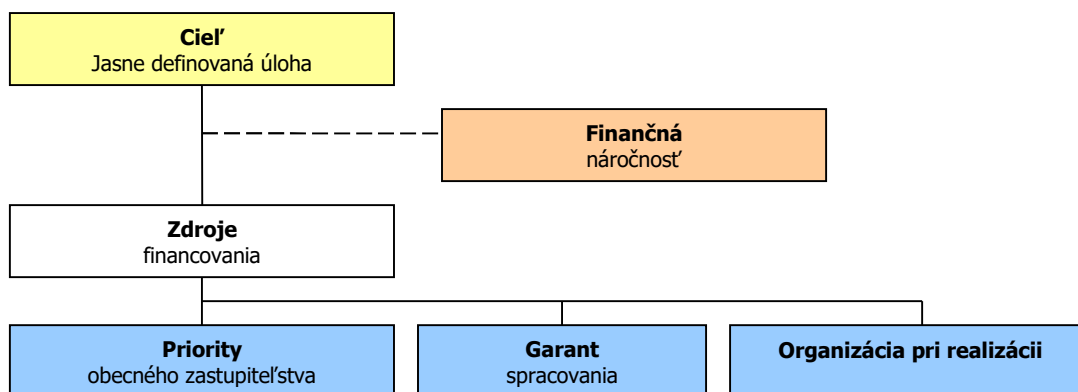
Programové dokumenty Európskej únie pre využitie štrukturálnych fondov tvoria:

- Stratégia EÚ 2020 - cieľ: konkurencieschopnosť, zamestnanosť a hospodársky rast
- Spoločný strategický rámec EK, marec 2012,
- Nariadenia EK (Všeobecné nariadenie, nariadenie k fondom),
- CENTROPE – Správa o regionálnom rozvoji, 2012,
- CENTROPE – Nástroj na hodnotenie potrieb infraštruktúry – podpora konkurencieschopného regionálneho rozvoja (INAT),
- CENTROPE – Stratégia ľudského kapitálu,
- CENTROPE – Stratégia v oblasti vedomostného regiónu,
- CENTROPE – Stratégia v oblasti kultúry a cestovného ruchu 2013+,
- Národný (regionálny) rozvojový plán (RDP – Regional Development Plan), ktorý je hlavným dokumentom pre vyjednanie podpory zo Štrukturálnych fondov Európskej únie.
- Rámec podpory spoločenstva (CSF – Community Support Framework), ktorý bude vytvorený na základe Národného rozvojového plánu v spolupráci s Európskou komisiou, je hlavným dokumentom vymedzujúcim poskytnutie podpory zo štrukturálnych fondov Európskej únie.
- Sektorové operačné programy (SOP – Sectoral Operation Programme), ako taktické dokumenty vytvorené na úrovni ministerstiev, ktoré rozpracovávajú problémové celky stratégií majúúcich plošný (celošťátny) charakter, pre ktoré bude žiadané spolufinancovanie zo zdrojov Európskej únie.
- Regionálne operačné programy (ROP – Regional Operation Programme), ako taktické dokumenty, ktoré budú spracované na úrovni regiónov NUTS II a rozpracovávajú tie problémové celky stratégií, pre ktoré bude žiadané spolufinancovanie zo zdrojov Európskej únie.
- Strategické usmernenia Spoločenstva (SUS) – ROP odráža 1 usmernenie SUS t.j. „urobiť Európu a jej regióny atraktívnejším priestorom pre investície a prácu“, a súčasne 3 usmernenie SUS t.j. „vytvorenie väčšieho množstva a kvalitnejších pracovných miest“

Jednotlivé strategické dokumenty sú vypracovávané vo vzájomnej nadväznosti a postupnosti.

Implementácia

Implementácia KPSS obce Šivetice je zložitý a náročný proces. Za jeho realizáciu so zabezpečením všetkých väzieb na strategické a programové dokumenty SR a EÚ budú zodpovední predstavitelia samosprávy obce Šivetice. Návrh spôsobu implementácie bude treba dopĺňať v súlade s organizačnou štruktúrou samosprávneho úradu, jeho kompetenciami v nadväznosti na vývoj v oblasti legislatívy, predovšetkým v oblasti nakladania s finančnými prostriedkami. Pri posudzovaní jednotlivých projektov sme použili procesnú analýzu, ktorej hlavným cieľom bolo analyzovať proces premeny vstupov pomocou použitia súboru finančných, ľudských a technologických zdrojov.



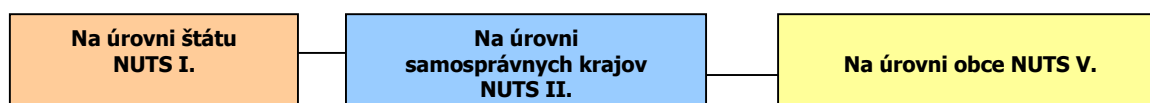
Finančné zabezpečenie

Financovanie KPSS by sa malo realizovať na troch úrovniach: Na mikroregionálnej úrovni je možné rozvojové aktivity financovať jedine združovaním zdrojov nižšej úrovne, čiže obcí. Samosprávy nemajú spoločný zdroj financovania. V súčasnej situácii je možné sociálne aktivity financovať buď z rozpočtov jednotlivých obcí v prípade individuálnych projektov alebo združením financií viacerých obcí v prípade spoločných projektov. V prípade financovania projektov majúci význam v kontexte priorit celého kraja zohráva významnú úlohu Banskobystrický samosprávny kraj a financovanie inštitúcií v jeho zriaďovateľskej kompetícii. Ďalšími doplnkovými zdrojmi, ktoré možno definovať na úrovni jednotlivých aktivít sú predovšetkým štrukturálne fondy EÚ. Ich využitie v rámci jednotlivých aktivít je možné stanoviť len indikatívne bez určenia výšky požadovanej podpory s cieľom prispieť ku koordinácii realizácie rozvojových aktivít.

- Pri zostavovaní finančného plánu a zaisťovaní finančnej podpory je potrebné zamerať sa na tie opatrenia, ktoré sú nedostatočne podporované zo štátneho rozpočtu, alebo nie sú podporované vôbec.
- Pri zabezpečovaní základných potrieb občanov postupuje samospráva podľa zákona číslo 369/1990 Z.z. o obecnom zriadení a v zmysle zákona č. 138/1991 Zb. o majetku obcí v znení neskorších predpisov.
- Na plnenie svojich úloh má obec okrem finančných prostriedkov poukázaných od štátu v rámci delimitácie k dispozícii nasledovné financie: príjmy z miestnych daní a poplatkov, zdroje štrukturálnych fondov Európskej únie v rámci programovacieho obdobia 2014 - 2020.

Zdroje a dokumenty

V súlade so snahou Slovenskej republiky o znižovanie rozdielov na úrovni rozvoja jednotlivých regiónov boli východiskom pri príprave KPSS Šivetice nasledovné strategické dokumenty:



Podporné materiály

Pri vypracovaní KPSS obce Šivetice boli použité aj prognostické údaje vypracované Ministerstvom výstavby a regionálneho rozvoja SR. Hlavnou úlohou prognostických údajov je podporiť vypracovanie tohto programu a zabezpečiť tým zvýšenie efektívnosti procesov strategického plánovania a kvality tohto dokumentu. Toto zabezpečenie je dané prepojením Systému strednodobého výhľadu sociálneho vývoja a vecnej roviny strategického plánovania.

Obec Šivetice má nasledovné možnosti čerpania mimorozpočtových zdrojov na dosahovanie svojich cieľov a priorít v zmysle stanovených tematických cieľov stratégie Európa 2020 a prioritných oblastí Pozičného dokumentu:

Partnerská dohoda (ďalej len „PD“), ako obdoba súčasného Národného strategického referenčného rámca, obsahuje záväzky členského štátu, že pridelené alokácie pre politiku súdržnosti EÚ sa využijú na implementáciu stratégie Európa 2020. Partnerská dohoda obsahuje aj návrh operačných programov.

Operačné programy (ďalej len „OP“) sú hlavným riadiacim nástrojom pre využívanie fondov EÚ. Na zabezpečenie naplnenia cieľov stratégie Európa 2020 vypracovala EK tzv. „kondicionality“, t.j. podmienky, ktoré musia členské štáty splniť, jednak sú to podmienky ex ante, ktoré musia byť zavedené pred poskytnutím prostriedkov z fondov, ako aj podmienky ex post, podľa ktorých bude uvoľnenie dodatočných prostriedkov z fondov závisieť na výkonnosti a dosahovaní cieľov stratégie Európa 2020.

Tematické ciele v súlade so stratégiou Európa 2020:

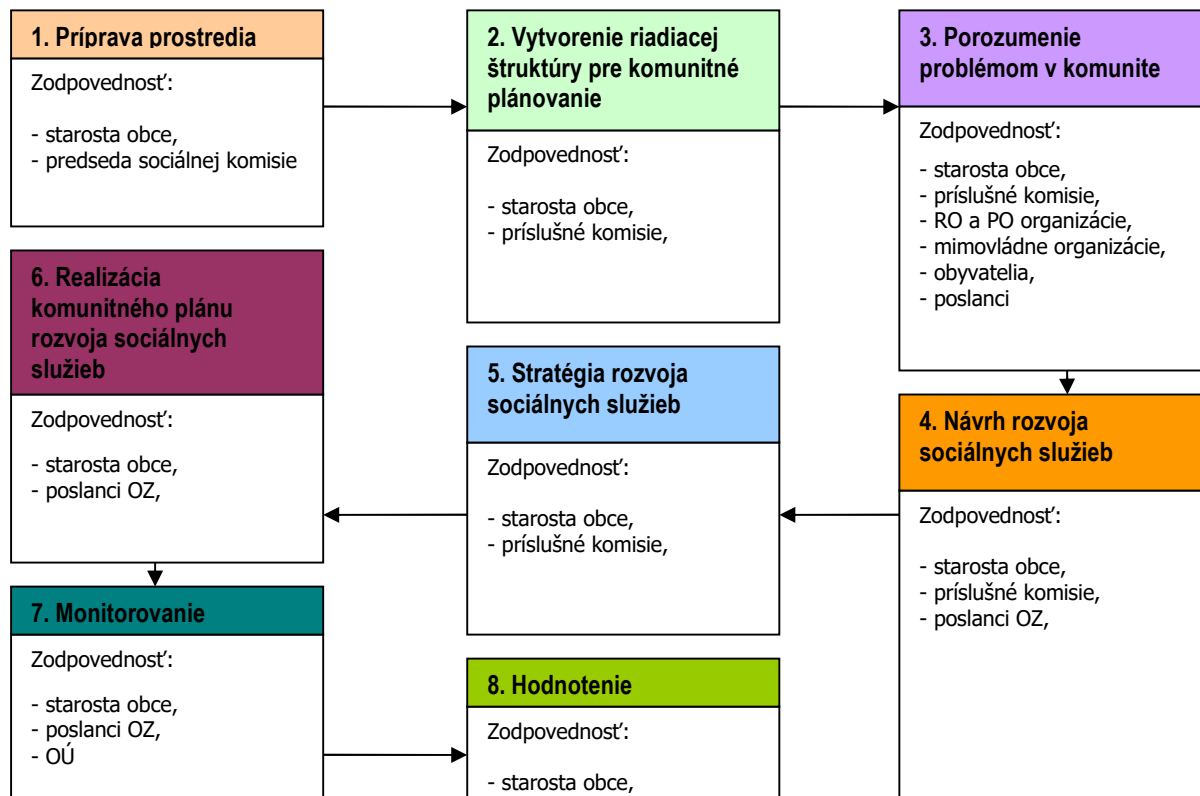
- 1) posilnenie výskumu, technologického rozvoja a inovácií;
- 2) zlepšenie prístupu k informáciám a komunikačným technológiám a zlepšenie ich využívania a kvality;
- 3) podpora zamestnanosti a mobility pracovnej sily;
- 4) podpora sociálneho začlenenia a boj proti chudobe;
- 5) investovanie do vzdelania, zručností a celoživotného vzdelávania;
- 6) zvyšovanie inštitucionálnych kapacít a efektivity verejnej správy.

Pozičný dokument definuje nasledujúce prioritné oblasti pre sociálnu oblasť:

- infraštruktúra pre hospodársky rast a zamestnanosť
- rozvoj ľudského kapitálu a zlepšenie účasti na trhu práce
- moderná a profesionálna verejná správa

Priority stanovené v Pozičnom dokumente boli použité ako podklad pre prípravu najdôležitejších strategických dokumentov SR pre čerpanie fondov EÚ: Partnerskej dohody a operačných programov.

0.5. Fázy komunitného plánovania a definovanie zodpovednosti



1	<ul style="list-style-type: none"> - Vyvolanie dopytu v obci Šivetice. - Sformovanie prvotnej pracovnej skupiny. - Určenie, koho je treba do prípravy KP zapojiť. - Spôsob oslovenia a prizvania ďalších účastníkov – dotazníkový prieskum. - Príprava informačnej stratégie.
2	<ul style="list-style-type: none"> - Zapojenie všetkých účastníkov procesu. - Vytvorenie organizačnej a riadiacej štruktúry pre spracovanie komunitného plánu. - Stanovenie pravidiel rokovania riadiacej štruktúry.
3	<ul style="list-style-type: none"> - Predstavenie cieľov, záujmov a potrieb všetkých účastníkov. - Vytvorenie a zverejnenie mechanizmov pre aktívnu spoluúčasť verejnosti. - Uskutočnenie analýzy potrieb a zhodnotenie existujúcich zdrojov. - Zhodnotenie silných a slabých stránok existujúceho systému sociálnych služieb. - Vymenovanie príležitostí a rizík a naznačenie trendov pre rozvoj sociálnych služieb.
4	<ul style="list-style-type: none"> - hlavné hodnoty, ktoré tvoria jej základ a ktoré budú pri spracovaní komunitného plánu udávať smer, ktorým sa budú sociálne služby v budúcnosti uberať, - cieľ, ktorý má byť dosiahnutý a priority rozvoja sociálnych služieb, - prekážky, ktoré bude nutné prekonať pri rozvoji sociálnych služieb, - regionálne aj nadregionálne zdroje, ktoré je možné využiť na rozvoj sociálnych služieb.
5	<ul style="list-style-type: none"> - Plán postupných krokov a úloh na dosiahnutie stanovených cieľov a priorít. - Systém sledovania realizácie komunitného plánu. - Spracovanie konečnej verzie komunitného plánu. - Predloženie textu komunitného plánu na pripomienkovanie verejnosti. - Schválenie komunitného plánu zastupiteľstvom.
6	<ul style="list-style-type: none"> - Uskutočňovanie plánu. - Ročné vyhodnocovanie plánu. - Informovanie verejnosti o uskutočňovaní komunitného plánu. - Prieběžné vyhľadávanie a zapájanie nových partnerov. - Nástroje umožňujúce uskutočniť zmeny v pôvodnom komunitnom pláne.

Zdroj: Woleková, Mežianová, 2004, s.14 – 17.

1. Sociálno – ekonomická analýza

1.1. Základná charakteristika obce

Z hľadiska administratívneho členenia je obec sídlom okresu Revúca súčasťou Vyššieho územného celku Banská Bystrica.

Základná charakteristika obce Šivetice (k 31.12.2013)

Kód obce	526118
Názov okresu	Revúca
Názov kraja	Banskobystrický
Štatút obce	obec
PSČ	049 14
Telefónne smerové číslo	058
Prvá písomná zmienka o obci - meste - rok	1262
Nadmorská výška obce - mesta v m	330
Celková výmera územia obce [km ²]	8,26
Hustota obyvateľstva na km ²	46,13
Zdroj: ŠÚ SR	

Obec Šivetice leží na pravom brehu rieky Muráň, 6 km juhovýchodne od Jelšavy. Sídlo na tomto území existovalo už v 13. storočí. Pod názvom Sueta sa prvýkrát spomína v roku 1262. Obec patrila pod muránske hradné panstvo. Šivetice boli najznámejšou hrnčiarskou dedinou v muránskej doline. V 19. a 20. storočí tu existoval aj hrnčiarsky cech. Šivetická keramika bola známa v celom Rakúsko - Uhorsku. Dnes túto tradíciu udržuje živú len jeden majster. Dominantou obce je evanjelický kostol postavený v roku 1785, bez veže. Tá bola pristavaná v roku 1831. Na obcou, pri cintoríne stojí rímskokatolícky Kostol sv. Margity. Pôvodne románsky kostolík z polovice 13. storočia v roku 1750 prestavali do podoby barokovej rotundy. Kostol je obohnáný obranným múrom. Pri kostole sa nachádza samostatná murovaná zvonica (<http://www.gemer.org/sivetice-o193-historia.html>, 15.5.2019).

1.1.0. História

Šivetice sa spomínajú od roku 1262, vznikli asi v 12. storočí na staršom osídlení. Názov obce je doložený z roku 1262 ako Sueta, z roku 1435 ako Swethe, z roku 1453 ako Zwyhete, z roku 1455 ako Sywethe, z roku 1590 ako Seutiche, z roku 1773 ako Seweticze, z roku 1808 ako Ssiwetice, z roku 1920 ako Šivetice; maďarsky Süvete. Obec patrila Jelšavskému, od 15. storočia Muránskemu panstvu. Na vrchu Múrik bola strážna veža. Roku 1427 tu bolo 31 port. V obci spustošenej Turkami sa začal v 17. storočí nový rozmach, ale roku 1710 mor zahubil 320 ľudí. Obyvatelia sa okrem poľnohospodárstva zaoberali hrnčiarstvom a rozvážali svoje výrobky po Dolnej zemi. V rokoch 1828-1837 tu žilo 588 ľudí v 77 domoch. Šivetice boli najznámejšou hrnčiarskou dedinou v muránskej doline. V 19. a 20. storočí tu existoval aj hrnčiarsky cech. Šivetická keramika bola známa v celom Rakúsko - Uhorsku. Dnes túto tradíciu udržuje živú len jeden majster. Dominantou obce je evanjelický kostol postavený v roku 1785, bez veže. Tá bola pristavaná v roku 1831. Na obcou, pri cintoríne stojí rímskokatolícky Kostol sv. Margity. Pôvodne románsky kostolík z polovice 13. storočia v roku 1750 prestavali do podoby barokovej rotundy. Kostol je obohnáný obranným múrom. Pri kostole sa nachádza samostatná murovaná zvonica. Aj po roku 1918 boli Šivetice poľnohospodárskou obcou s rozvinutým hrnčiarstvom. Šivetice boli v rokoch 1938-1945 pričlenené k Maďarsku (Program HaSR Šivetice, 2010).

1.1.1. Územie, vodstvo, fauna a flóra

Územie

Kataster obce Šivetice susedí s obcou na severe Gemerské Teplice, na západe s obcou Prihradzany na juhozápade Držkovce, na juhu Licince na juhovýchode s obcou Hucín. Najbližšie mestá sú Jelšava, vzdialená od obce 7 km, Plešivec 16 km, Revúca 18 km a Tornaľa 21 km, Rožňava 34 km, Rimavská Sobota 45 km a Hnúšťa 39 km. Obec Šivetice patrí do Združenia obcí Pod Mutnom (Program HaSR Šivetice, 2010).

Katastrálna hranica s obcou Gemerské Teplice začína na brehu rieky Muráň nad obcou na Hucínskom, potok pokračuje proti toku rieky Muráň striedavo z ľavej a pravej strany až do zákruty oproti vodnej nádrže Gemerské Teplice. V tejto oblasti vychádza kolmo hore na vrch Muteň kóta 466 m n.m. cez cestnú komunikáciu. Z vrchu Muteň pokračuje dole do doliny na lesnú cestu, ktorá stúpa na kóty 497 m n.m., 478 m n.m. ako hrebeňová lesná cesta na vrch Prihradzianska Hradná. Asi 200 m od kóty vrchu Prihradzianska Hradná sa končí katastrálna hranica s obcou Gemerské Teplice. Tu sa začína kataster obce Prihradzany. Katastrálna hranica obce Prihradzany začína asi 200 m od kóty 408 m n.m. Prihradzianska Hradná na lesnej ceste tu odbočuje južným smerom dole na okraj lesa v oblasti Brzcová, priamo cez oblasť Brzcová kolmo cez cestnú komunikáciu a obchádza Kukuričisko na druhej strane až po Havranej doline. Po prúde Prihradzianskeho potoka asi 500 m sa výbežkom vracia cez cestnú komunikáciu. V dĺžke 100 ide súbežne s cestnou komunikáciou a znovu sa vracia kolmo cez cestnú komunikáciu do Havranej doliny. V Havranej doline ide po prúde Prihradzianskeho potoka asi 400 m a potom prechádza cez neho a pri poľnej ceste pokračuje asi 300 m. Z tohto úseku vystupuje hore na Stračie a obchádza kótu 278 m n.m. z východnej strany. Vstupom poľnej cesty do lesa pod vrchom Malkiná sa končí katastrálna hranica s obcou Prihradzany a začína sa s obcou Držkovce. Katastrálna hranica s obcou Držkovce začína na kóte 268 m n.m. pri vstupe poľnej cesty do lesa a pokračuje po okraji lesa, obchádza oblasť Havranie, Pastva z východnej strany, potom sa obracia na juhovýchod okrajom lesného porastu vystupuje na kótu 333,6 m n.m. Nižný vrch a lesnou cestou prechádza na južnú časť na okraj lesa v oblasti Diel. Na kóte 313 m n.m. sa končí kataster obce Držkovce a začína sa kataster obce Licince. Katastrálna hranica s obcou Licince začína na kóte 313 m n.m. na okraji lesa Za Kalicou a pokračuje smerom na východ po okraji lesa do Lipovej doliny kde prechádza cez potok Lipovník. Prechodom cez potok Lipovník sa dostáva z Lipovej doliny kolmo medzi hrebene protiahlého svahu odkiaľ pokračuje cestou kolmo na cestnú komunikáciu II/532 v úseku Predné lúky. Prechodom cez cestnú komunikáciu lemuje južnú stranu Predných lúk a pri rieke Muráň asi 200 nad prítokom potoka Rybník sa končí kataster obce Licince a začína sa kataster obce Hucín. Katastrálna hranica obce Hucín začína asi 200 m nad prítokom potoka Rybník do rieky Muráň. Potom pokračuje proti toku rieky Muráň striedavo po ľavej a pravej strane a končí v oblasti Mokrad' na Hucínskom nad obcou na ľavom brehu rieky Muráň (Program HaSR Šivetice, 2010).

Dominantným pôdnym typom v obci sú kambizeme. Kambizeme sú trojhorizontové A-B-C pôdy, vyvinuté zo zvetralín vyvretých, metamorfovaných a vulkanických hornín, prevažne nekarbonátových sedimentov paleogénu a neogénu, lokálne tiež z nespevnených sedimentov, napr. z viatych pieskov. Ich humusový A-horizont je v nižších polohách plytký a svetlý, s malým obsahom humusu a často aj na zvetralinách granitov sorpčne nasýtený. Ide o tzv. ochrický Ao-horizont. Vo vyšších, klimaticky extrémnejších nadmorských výškach v ňom narastá obsah surového kyslého humusu a narastá tiež jeho hrúbka, čím sa mení na tzv. umbrický (tmavý, hrubý, sorpčne nenasýtený) Au-horizont. Dominantným diagnostickým horizontom kambizemí je kambický Bv-horizont. Je to metamorfický podpovrchový horizont ktorý vznikol procesom hnednutia (brunifikácie), t.j. oxidického zvetrávania, s fyzikálnou a chemickou premenou prvotných minerálov a tvorbou ílových minerálov, bez ich výraznejšej translokácie. Tento proces dáva horizontu charakteristickú hnedú farbu. Za kambický horizont sa považujú aj iné alterácie pod A-horizontom, napr. zmena farby a štruktúry v dôsledku odvápnenia časti pedonu. Typickým morfológickým znakom kambizemí sú difúzne prechodné horizonty A/B a B/C. Táto vlastnosť si vyžaduje zvýšenú pozornosť najmä pri identifikácii kambizemí nižších polôh ktoré sú celkovo svetlé, s málo kontrastným zafarbením. Kontrastnosť a výraznosť farieb horizontov kambizeme rastie s nadmorskou výškou v dôsledku slabšej mineralizácie a intenzívnejšieho zvetrávania v podmienkach drsnejšej klímy.

Nasledujúca tabuľka prezentuje vývoj štruktúry pôdneho fondu v obci Šivetice od roku 2008.

Výmera územia v ha.											
	2008	2009	2010	2011	2012	2013	2014	2015	2016	2017	2018
Celk. výmera úz. obce	826,14	826,14	826,14	826,14	826,14	826,14	826,14	826,14	826,14	826,14	826,14
Pol'no. pôda - spolu	472,17	472,17	472,17	472,17	472,17	472,17	472,17	472,17	472,17	472,17	472,17
- orná pôda	331,61	331,61	331,54	331,54	331,54	331,54	331,54	331,54	331,54	331,54	331,54
- záhrada	7,58	7,58	7,05	7,05	7,05	7,05	7,05	7,05	7,05	7,05	7,05
- trvalý trávny porast	132,98	132,98	133,57	133,57	133,57	133,57	133,57	133,57	133,57	133,57	133,57
Nepoľ. pôda - spolu	353,97	353,97	353,97	353,97	353,97	353,97	353,97	353,97	353,97	353,97	353,97
- lesný pozemok	294,70	294,70	294,70	294,70	294,70	294,70	294,70	294,70	294,70	294,70	294,70
- vodná plocha	13,33	13,33	13,34	13,34	13,34	13,34	13,34	13,34	13,34	13,34	13,34
- zast. pl. a nádvorie	26,29	26,29	26,31	26,31	26,31	26,31	26,31	26,31	26,31	26,31	26,32
- ostatná plocha	19,65	19,65	19,62	19,62	19,62	19,62	19,62	19,62	19,62	19,62	19,61

Zdroj: 20.6.2012, DataCube

Celková výmera katastrálneho územia obce je 826,14 ha. Poľnohospodárska pôda spolu činila celkovo 472,17 ha. Nepoľnohospodárska pôda tvorila 353,97 ha. V sledovanom období prakticky ostáva štruktúra stabilná.

Vodstvo

Charakteristický ráz východnej časti krajiny určuje najmä krasový reliéf, vlastnosti podložia, ale aj osobitá hydroológia. Krasová cirkulácia vody sa riadi inými zákonitostami ako v nekrasovom území. Hydrologické pomery územia charakterizuje absencia povrchového odtoku a to, že zrážkové vody skoro bez výnimky infiltrujú do skrasovatelých karbonatických hornín cez početné pukliny, alebo poruchové zóny ([https://sk.wikipedia.org/wiki/Turiec_\(pr%C3%ADtok_Slanej\)](https://sk.wikipedia.org/wiki/Turiec_(pr%C3%ADtok_Slanej)), 15.4.2019). Katastrálne územie obce Šivetice hydrografického hľadiska patrí do Povodia Slanej. Číslo základného povodia je 4-31-02. Nosným tokom v území Šivetice je rieka Muráň. Rieka Muráň je pravostranný prítok rieky Slanej s dĺžkou 48,8 km a plochou povodia 386,1 km². Pramení v katastri obce Muráň priamo pod hradným bralom Muránskeho hradu ako vyvieracka. Okrem rieky Muráň sa v riešenom území nachádzajú nasledujúce potoky: Lipový potok tečúci juhovýchodným smerom cez Lipovú dolinu a vtekajúci do rieky Muráň ako jeho pravostranný prítok a Prihradzansky potok tečúci smerom na východ cez Havraniu dolinu vtekajúci do rieky Muráň ako jeho pravostranný prítok v katastri obce Šivetice. V riešenom území sa nenachádza žiadny významný priemyselný zdroj znečistenia vôd. Znečistenie povrchových vôd v katastrálnom území negatívne ovplyvňuje absencia splaškovej kanalizácie. Znečistenie vôd sa prejavuje najmä vypúšťaním odpadových vôd z obytných budov do rigolov, ako aj znečistením tuhým komunálnym odpadom splavovaný dažďovými vodami (Program HaSR Šivetice, 2010).

Rastlinstvo a živočíšstvo

Rastlinstvo

Vo fytogeografickom členení je obec zaradená do oblasti panónskej flóry (*Pannonicum*), do jej obvodu prametranskej xerothermnej flóry (*Matricum*). Oblasť je súčasťou Slovenského rudohoria, ktoré je v obvode súčasťou predkarpatskej flóry (*Praecarpaticum*), oblasti západokarpatskej flóry (*Carpaticum occidentale*). Rastliny a rastlinné spoločenstvá sú najpôsobivejšou zložkou tunajšej prírody. Sú v nich viditeľné vplyvy ľudského osídlenia a hospodárenia. V pestrej mozaikovitej štruktúre vegetácie sa odráža geografická poloha na styku dvoch floristicky rôznych oblastí (*Pannonicum* a *Carpaticum occidentale*), geologická stavba i rozmanitosť krasového reliéfu, inverzia klímy v tiesňavách a veľká diverzita ekotopov vytvorili vhodné podmienky pre vznik endemitov a zachovanie reliktovej florogenézy tohto územia. Vegetačnú pestrosť podmieňuje najmä krasový fenomén, ktorý úzko súvisí so zvláštnym zvetrávaním vápencov a ich chemickými procesmi. Doposiaľ bolo pri spracovávaní nelesných vegetačných pomerov tohto územia vylíšených 19 tried, 56 zväzov a 138 asociácií. Vo vertikálnom členení vegetácie sú v oblasti zreteľne vytvorené tri výškové (vegetačné) stupne: planárny (do 200 /300/ m), kolínny (200 /300/ až 500 m) a submontánný (500

až 1000 m). Z botanického hľadiska majú najväčší význam endemické druhy, ktoré sa svojim výskytom viažu na územie hlavne Slovenského krasu zasahujúceho smerom na východ. V súčasnosti sú ako endemity známe chudôbka drsnoplodá Kláštorského (*Draba lasiocarpa* subsp. *klasterskyii*) a rumenica turnianska (*Onosma tornensis*). Zo západokarpatských endemitov nájdeme tu druhy ako: hlaváč lesklý vápnomilný (*Scabiosa lucida* subsp. *calcicola*), chrastavec slovenský (*Knautia slovacica*), peniažtek modrastý tatranský (*Thlaspi caerulescens* subsp. *tatrense*), poniklec prostredný (*Pulsatilla subslavica*), prvosenka holá karpatská (*Primula auricula* subsp. *hungarica*), šafrán spišský (*Crocus discolor*), tarica horská Brymova (*Alyssum montanum* subsp. *brymii*), druh, ktorý bol popísaný z územia Slovenského krasu i zvonček tvrdoplodý (*Campanula xylocarpa*). Z matranských endemitov a subendemitov sa tu vyskytujú: horčičník bledokvetý (*Erysimum pallidiflorum*), jarabina Hazslinszkého (*Sorbus hazslinszkyana*) klinček včasný nepravý (*Dianthus praecox* subsp. *pseudopraecox*), peniažtek slovenský (*Thlaspi jankae*) a iné. Najväčšie zastúpenie vo flóre majú kalcifyty a xerothermné druhy, ktoré sú schopné prispôbiť (eurytermia) sa nepriaznivému stavu sucha a extrémnym mrazom. Najčastejšie rastú na otvorených skalnatých svahoch planín s južnou alebo juhozápadnou expozíciou. Prevládajú medzi nimi druhy kontinentálnej až mediteránnej oblasti (ponticko-sarmatské, ponticko-panónske, panónsko-karpatské). K najrozšírenejším patria: astra spišská (*Aster amelloides*), cesnak žltý (*Allium flavum*), dvojradovec neskorý (*Cleistogenes serotina*), d'atelinovec bylinný (*Dorycnium herbaceum*), hlaváčik jarný (*Adonis vernalis*), hrachor panónsky (*Lathyrus pannonicus*), hrdobarka horská panónska (*Teucrium montanum* subsp. *pannonicum*), jagavka konáristá (*Anthericum ramosum*), kavyl pôvabný (*Stipa pulcherrima*), klasovec sivastý (*Asyneuma canescens*), kosatec bezlistý uhorský (*Iris aphylla* subsp. *hungarica*), kostrava panónska (*Festuca pannonica*), kostrava valéska (*Festuca valesiaca*), kručinkovec položený (*Corothamnus procumbens*), ľan chlpatý (*Linum hirsutum*), ľan tenkolistý (*Linum tenuifolium*), ľanolistník Dollinerov (*Thesium dollineri*), ostrica nízka (*Carex humilis*), psójazyk uhorský (*Cynoglossum hungaricum*), rebríček panónsky (*Achillea pannonica*), rebríček žltkastý (*Achillea neilerchii*), rumenica Visianova (*Onosma visianii*), ryžovka zelenkastá (*Piptatherum virescens*) ku ktorým pristupujú sinokvet mäkký veľkouborový (*Jurinea mollis* subsp. *macrocalathia*), včelník rakúsky (*Dracocephalum austriacum*) a zlatovlások obyčajný (*Crinitina linosyris*).

Živočíšstvo

V náväznosti na špecifické vlastnosti územia sa vytvorili pestré životné podmienky aj pre vývoj živočíšstva. Sú to hlavne nižšie skupiny živočíšstva, ktoré dávajú tomuto územiu prevažne charakter zoocenózy stepného a lesostepného pásma. Tieto xerothermné zoocenózy sa miestami veľmi kontrastne prelínajú s horskými prvkami. Bohatá zložka zoocenózy kopíruje nevídanú pestrosť rôznych typov biotopov na pomerne malom území od xerothermných výslňých stanovišť po chladné vlhké krasové závrtvy, skalné bralá a tiesňavy. Typickou je nepochybne aj fauna stepného a lesostepného pásma, skalných stepí, krasových planín a strání. Jednotlivé skupiny bezstavovcov sa vyznačujú veľkým zastúpením južných xerothermných prvkov. Vyskytuje sa tu veľmi vzácna sága stepná (*Saga pedo*), modlivka zelená (*Mantis religiosa*), z mäkýšov *Pupilla triplicata* a *Zebrina detrita*. Významný je tiež výskyt pavúka *Pardosa bifasciata*, potvrdzujúci pôvodnosť niektorých xerothermných lokalít. Z vyšších stavovcov sú plazy ďalšou významnou skupinou z výraznejšou xerothermnou rásou krasovej oblasti. Pozoruhodný je výskyt južného elementu – krátkonôžky štíhlejšej (*Ablepharus kitaibelii*) a tieto lokality sú severnou hranicou jej rozšírenia. Stále vzácnejšia je jašterica zelená (*Lacerta viridis*) a z hadov užovka stromová (*Elaphe longissima*). V severnej časti Zádielskej a Borčianskej planiny prenikajú do krasu horské druhy ako jašterica živorodá (*Lacerta vivipara*) a vretenica severná (*Vipera berus*). Z cicavcov ešte na niektorých planinách, hlavne tam kde sa zachovala pastva nájdeme kolónie sysľa pasienkového (*Spermophilus citellus*), ktorý je dôležitou potravnou bázou pre sokola rároha (*Falco cherrug*) a orla kráľovského (*Aquila heliaca*). Z vtákov je typickým pre tento biotop strání krasových planín predovšetkým strnádka ciavá (*Emberiza cia*), v lesostepných ekosystémoch na planinách a bázach planín hniezdia populácie škovránka stromového (*Lullula arborea*), strakoša červenochrbtého (*Lanius collurio*), krutohlava hnedého (*Jinx torquilla*), penice jarabej (*Sylvia nisoria*) a dnes už čoraz vzácnejšieho dudka chocholatého (*Upupa epops*). Lesné zoocenózy sú zastúpené druhmi a ich spoločenstvami od xerothermných drievných dúbav po vápencové jedľové bučiny. Charakteristickými druhmi teplých hrabových dúbav sú tu predovšetkým vtáky ako d'ateľ prostredný (*Dendrocopos medius*), hniezdi tu penica čierohlavá (*Sylvia atricapilla*), glezg hrubozobý (*Coccothraustes coccothraustes*), orol krikl'avý (*Aquila pomarina*), včelár lesný (*Pernis apivorus*) a iné. V bučinách je

typický d'ateľ bielochrbtý (*Dendrocopos leucotos*), muchárik červenohrdlý (*Ficedula parva*), početne je zastúpený aj muchárik bielokrký (*Ficedula albicollis*), kolibkárík sykavý (*Phylloscopus sibilatrix*), vzácnejšie sova dlhochvostá (*Strix uralensis*) a d'ateľ čierny (*Dryocopus martius*). V jedľobučinách je najbežnejšia sýkorka uhliarka (*Parus ater*) a hniezdi tu aj náš najmenší spevavec králiček zlatohlavý (*Regulus regulus*).

1.1.2. Klimatické pomery

Oblasť sa nachádza na rozhraní oceánskeho a kontinentálneho typu podnebia. Svojou strednou nadmorskou výškou 598 m leží na prechode medzi nížinným a horským typom podnebia, pričom závislosť od nadmorskej výšky je modifikovaná zvláštnosťou krasového reliéfu. Rozdelenie teplôt a zrážok je na území v podstate závislé na nadmorskej výške. Z teplotných charakteristík mesačných teplôt vyplýva, že najteplejším mesiacom roka je júl (19 až 20 °C), najchladnejším január (-4 až -6 °C). Priemerná ročná teplota vzduchu sa pohybuje medzi 5,7 - 8,5 °C. Ročný úhrn slnečného svitu je 2040 až 2100 hodín. Priemerný počet letných dní v roku je 60 až 20, mrazových dní 110 až 170. Ročný priemerný úhrn zrážok sa pohybuje medzi 630 až 990 mm, priemerný úhrn zrážok vo vegetačnom období 400 až 595 mm. Snehová pokrývka trvá 50 až 115 dní. Priemerné maximum snehovej pokrývky je 18 až 45 cm. Patrí k oblastiam so zvýšenou búrkovou činnosťou. Relatívna vlhkosť vzduchu má opačný chod ako jeho teplota. Najvyššie hodnoty má v decembri, najnižšie v apríli až máji. Jar a začiatok leta bývajú na planinách vlhkejšie ako v dolinách, v jeseni opačne. Obec patrí do oblasti s dominantne prevládajúcim severným vetrom. Druhým najčastejším smerom vetra je južný vietor. V kotlinách je značné percento bezvetria. Následkom členitosti reliéfu sa smer vetra v nižších polohách prispôsobuje jeho tvárnosti.

1.1.3. Technická infraštruktúra

Obec je elektrifikovaná. Rozvodná sieť plynu je v obci vybudovaná. Obyvatelia sú napojení na verejný vodovod. Obec nemá vybudovanú splaškovú kanalizáciu s ČOV. Dažďová kanalizačná sieť je riešená sporadicky prostredníctvom rigolov popri ceste. Pokrytie mobilných operátorov je nasledovné T - mobile 20 %, Orange 10 % a O2 - 20 %. Občania majú v súčasnosti možnosť pripojenia na Internet prostredníctvom DSL, prípadne prostredníctvom mobilných operátorov.

Infraštruktúra	jednotka	súčasný stav	budúci stav
Pošta	ano/nie	nie	nie
Káblová televízia	ano/nie	nie	nie
Verejný vodovod	pokrytie v %	100	100
Vlastný zdroj pitnej vody	názov/výdatnosť	nie	nie
Verejná kanalizácia dažďová	pokrytie v %	50	100
Kanalizačná sieť pripojená na ČOV	pokrytie v %	nie	áno
Rozvodná sieť plynu	pokrytie v %	áno	áno
pripojenie na sieť internet	DSL	áno	áno
	EDGE/UMTS/ Wi-Fi	áno nie	áno nie
verejný internet	ano/nie	áno	áno
verejný prístupový bod	ano/nie	nie	nie
internetová kaviareň	ano/nie	nie	nie
pokrytie signálom Orange	%	10 %	90 %
pokrytie signálom T-mobile	%	20 %	90 %
pokrytie signálom O2	%	20 %	90 %
verejná studňa	počet	nie	nie
pramene pitnej vody	počet	nie	nie
vodojemy	počet/objem	1	1
skládky TKO	ano/nie	nie	nie
separovaný zber	ano/nie	áno	áno
zberný dvor pre separovaný zber	ano/nie	nie	áno
kompostovisko	ano/nie	1	1
cintorín	počet	2	2
dom smútku	počet	1	1

Zásobovanie obyvateľstva obce pitnou vodou je v súčasnosti vykonávané zo skupinového vodovodu (ďalej SKV). Obec Šivetice je napojená na Muránsky skupinový vodovod - kvalita pitnej vody je pravidelne sledovaná prevádzkovateľom verejného vodovodu, ako aj regionálnym úradom verejného zdravotníctva. Z fyzikálnochemických ukazovateľov býva najčastejšie prekračovaná medzná hodnota železa. Je to spôsobené starými vodovodnými potrubiami zo šesťdesiatych rokov minulého storočia a spôsobom technologickej úpravy vody (Program HaSR Šivetice, 2010).

V rozvojových zámeroch sa navrhuje rozvod vody z rúr PVC DN 100. Na vodovodnej sieti budú osadené požiarne hydranty, ktoré budú slúžiť aj ako odkalovace, alebo odzdušnovace. Trasy vodovodných potrubí sú navrhnuté vo verejných komunikáciách a ich výstavba by mala prebiehať súčasne so stavbami a v predstihu pre výstavbou jednotlivých objektov.

V súčasnom období nieje v obci vybudovaná kanalizačná sieť a ČOV. V súčasnosti je trend riešiť túto situáciu samostatnými domovými čistiarnami. Z prevádzkových skúseností však vyplýva, že kvalita a technologické vybavenie mnohých domových ČOV je na nízkej úrovni a neumožňuje adekvátne čistenie odpadových vôd. Preto pri návrhu odvádzania a likvidácie splaškových odpadových vôd treba vychádzať z nasledovných kritérií: v sídle riešiť odvádzanie splaškových odpadových vôd cez spoločnú splaškovú kanalizáciu, vybudovať pre obce mikroregiónu samostatnú mechanicko – biologickú ČOV, pričom v prvej etape je vhodné pre obec vybudovať ČOV so zvozom odpadových vôd zo žump a v druhej etape vybudovať splaškovú kanalizáciu. V obci je potrebné vybudovať splaškovú kanalizáciu profilu DN 300.

V súčasnosti je hlavným napájacím bodom pre zásobovanie riešeného územia obce elektrickou energiou je z hľadiska širších územných vzťahov elektrická rozvodná a transformovňa Rz 110/22 kV v Lubeníku. Z tejto rozvodne a transformovne sú vyvedené 22 kV distribučné linky v smere do záujmového a riešeného územia. Distribučné vedenia 22 kV slúžia pre rozdelenie elektrickej energie z nadradenej sústavy. Z tohto VN 22 kV vzdušného vedenia sú zrealizované VN 22 kV vzdušné prípojky, pre zásobovanie elektrickou energiou vonkajších stožiarových trafostaníc obce Šivetice s prevodom 22 kV/0.4 kV. Trafostanice sú pripojené VN 22 kV vzdušnými prípojkami z distribučnej linky. Jednotlivé trafostanice v obci Šivetice sú určené pre zásobovanie obce. Pri súčasnej potrebe elektrickej energie na úrovni DTS vykazujú ešte dostatočnú kapacitu. Sekundárne rozvody NN sú prevedené systémom napätí 400/230V. Rozvody sú prevedené vonkajšími vzdušným vedeniami NN a to holými vodičmi s prierezom AlFe na betónových a drevených podperných bodoch spolu s rozvodom verejného osvetlenia, ktorý je prevedený vodičom AlFe.

Obec bola plynofikovaná v roku 2000. Plynofikované sú aj budovy kultúrneho domu. Nie všetky domácnosti majú zavedené plynové kúrenie. Vo viacerých sa kúri tuhým palivom, prevažne drevom. Plynovod je v správe SPP. Zdrojom plynu je VTL plynovod Bohúňovo - Revúca. Súčasný stav v zásobovaní plynom je vyhovujúci. Vo výkone regulačnej stanice je rezerva, ktorá umožňuje rozvoj obce (Program HaSR Šivetice, 2010).

1.2. Popis lokality

1.2.1. Alokácia

Kataster obce Šivetice susedí s obcou na severe Gemerské Teplice, na západe s obcou Prihradzany na juhozápade Držkovce, na juhu Licince na juhovýchode s obcou Hucín. Najbližšie mestá sú Jelšava, vzdialená od obce 7 km, Plešivec 16 km, Revúca 18 km a Tornaľa 21 km, Rožňava 34 km, Rimavská Sobota 45 km a Hnúšťa 39 km. Obec Šivetice patrí do Združenia obcí Pod Mutnom (Program HaSR Šivetice, 2010).

Katastrálna hranica s obcou Gemerské Teplice začína na brehu rieky Muráň nad obcou na Hucínskom, potok pokračuje proti toku rieky Muráň striedavo z ľavej a pravej strany až do zákruty oproti vodnej nádrže Gemerské Teplice. V tejto oblasti vychádza kolmo hore na vrch Muteň kóta 466 m n.m. cez cestnú komunikáciu. Z vrchu Muteň pokračuje dole do doliny na lesnú cestu, ktorá stúpa na kóty 497

m n.m., 478 m n.m. ako hrebeňová lesná cesta na vrch Prihradzianska Hradná. Asi 200 m od kóty vrchu Prihradzianska Hradná sa končí katastrálna hranica s obcou Gemerské Teplice. Tu sa začína kataster obce Prihradzany. Katastrálna hranica obce Prihradzany začína asi 200 m od kóty 408 m n.m. Prihradzianska Hradná na lesnej ceste tu odbočuje južným smerom dole na okraj lesa v oblasti Brzcová, priamo cez oblasť Brzcová kolmo cez cestnú komunikáciu a obchádza Kukuričisko na druhej strane až po Havranej doline. Po prúde Prihradzianskeho potoka asi 500 m sa výbežkom vracia cez cestnú komunikáciu. V dĺžke 100 ide súbežne s cestnou komunikáciou a znovu sa vracia kolmo cez cestnú komunikáciu do Havranej doliny. V Havranej doline ide po prúde Prihradzianskeho potoka asi 400 m a potom prechádza cez neho a pri poľnej ceste pokračuje asi 300 m. Z tohto úseku vystupuje hore na Stračie a obchádza kótu 278 m n.m. z východnej strany. Vstupom poľnej cesty do lesa pod vrchom Malkiná sa končí katastrálna hranica s obcou Prihradzany a začína sa s obcou Držkovce. Katastrálna hranica s obcou Držkovce začína na kóte 268 m n.m. pri vstupe poľnej cesty do lesa a pokračuje po okraji lesa, obchádza oblasť Havranie, Pastva z východnej strany, potom sa obracia na juhovýchod okrajom lesného porastu vystupuje na kótu 333,6 m n.m. Nižný vrch a lesnou cestou prechádza na južnú časť na okraj lesa v oblasti Diel. Na kóte 313 m n.m. sa končí kataster obce Držkovce a začína sa kataster obce Licince. Katastrálna hranica s obcou Licince začína na kóte 313 m n.m. na okraji lesa Za Kalicou a pokračuje smerom na východ po okraji lesa do Lipovej doliny kde prechádza cez potok Lipovník. Prechodom cez potok Lipovník sa dostáva z Lipovej doliny kolmo medzi hrebene protíahlého svahu odkiaľ pokračuje cestou kolmo na cestnú komunikáciu II/532 v úseku Predné lúky. Prechodom cez cestnú komunikáciu lemuje južnú stranu Predných lúk a pri rieke Muráň asi 200 nad prítokom potoka Rybník sa končí kataster obce Licince a začína sa kataster obce Hucín. Katastrálna hranica obce Hucín začína asi 200 m nad prítokom potoka Rybník do rieky Muráň. Potom pokračuje proti toku rieky Muráň striedavo po ľavej a pravej strane a končí v oblasti Mokrad' na Hucínskom nad obcou na ľavom brehu rieky Muráň (Program HaSR Šivetice, 2010).

1.2.2. Reliéf a geomorfológia

Obec Šivetice sa rozprestiera v severnej časti Slovenského krasu v Šivetickej kotline na nive Muráňa. Nadmorská výška v strede obce je 232 m n. m., v chotári 225-466 m n. m. Temer odlesnený pahorkatinový povrch chotára tvoria vápence. Obec sa nachádza v okrese Revúca a z administratívneho hľadiska patrí do Banskobystrického samosprávneho kraja. Rozloha obce je 8,26 km². Poloha - GPS: 48° 34' 52" s.š., 20° 16' 32" v.d. (Program HaSR Šivetice, 2010).

Základy dnešných foriem reliéfu boli dané v dobe neogénu až pleistocénu (mladšie tret'ohory a staršie štvrtohory). Slovenský kras a územia ležiace severne od neho, sa vyzdvihli a relatívnym poklesávaním vznikli kotliny a zníženiiny. Tieto základné formy boli dotvorené a modelované eróziou riek a denudačnými procesmi. Priebeh riečnych tokov sa v hlavných rysoch prispôbil zlomovej tektonike. Dôležitú úlohu pritom zohrala odolnosť hornín a charakter vývoja reliéfu. Tektonické poruchy severojužným smerom umožnili vznik priečných depresíí. V zmysle geomorfologického členenia územie patrí do oblasti Slovenského rudohoria, ktorá je súčasťou Vnútrotných Západných Karpát. Tvorí ho celok Slovenského krasu. Tento predstavuje svojráznu geomorfologickú jednotku. Priradíme ju k planinovému typu krasu, ktorý charakterizuje vysokopoložené náhorné plošiny lemované strmými stráňami, skláňajúcimi sa k dnám príahlých kotlín, prípadne dolín a tiesňav. Nadmorské výšky plošín sa znižujú z hodnôt 800-900 m v severnej časti na 450-500 m na južnom okraji, čo predstavuje ich generálny sklon 2-4o k juhu. Vo východnej časti, mladšie tektonické pohyby spôsobili určitú odchýlku od celkovej tendencie úklonu. Vlastné plošiny sú málo členité. Ich výškové rozdiely sú dané iba dnami krasových jám a plošinami krasových chrbátov a pohybujú sa do niekoľko desiatok metrov. Výraznejšie vystupujú z reliéfu iba kuželové kopce, ktoré na Plešivskej a Koniarskej planine vyčnievajú 80-100 m nad celkovú úroveň zarovnaného povrchu. Stráne planín sa príkro zvažujú do tiesňav a príahlých kotlín. Ich sklon dosahuje až 45°, pričom vo vrchnej tretine majú často charakter kolmostenných brál. Výška stráni sa pohybuje od 200 do 550 m. Pôvodne jednotný plochý povrch je dnes pôsobením vodných tokov rozčlenený na podcelky: Jelšavský kras, Koniarska planina, Plešivská planina, Silická planina so Silickými úbočami, Horný vrch s Borčianskou brázdou, Zádielska planina, Jasovská planina, Dolný vrch a Turnianska kotlina. Významným prvkom osobitného krasového geosystému je krasový reliéf, ktorý vznikol vzájomným pôsobením hydrosféry nalitosféru a vyznačuje sa množstvom špecifických vlastností, vyplývajúcich z osobitného morfogenetického procesu. Jeho

výsledkom sú osobitné súbory povrchových a podzemných foriem (exokras a endokras). Krasové formy sú formy, pri vzniku ktorých je rozhodujúci korozívny proces, teda vznikli rozpúšťaním vápenca vodou. Na území poznáme: škrapy, krasové jamy (predtým nazývané závrtni), bogazy, úvaly, krasové priehlbne, krasové jamy a kopy. Škrapy predstavujú drobné krasové formy najmä na stráňach krasových jám a priehlbni, na krasových chrbtoch a kopách. Miestami napr. pri Kečove vytvárajú rozsiahlejšie škrapové polia. Podľa morfológických kritérií rozoznávame škrapy svahové(alcovité), puklinové, studňovité, krčiazkovité a všeobecné. Krasové jamy sú uzavreté duté formy vo vápenci vytvorené rozpúšťacou činnosťou vody za vhodných podmienok. Na území sa vyskytuje viacej genetických typov (lievikovité, misovité, kotlovité, prstencovité) a náplavové krasové jamy. Najčastejšie sa priemer krasových jám sa pohybuje od 50 do 100 m a hĺbka 10 až 15 m. Ich pôdorys je najčastejšie nepravidelne elipsovité menej kruhovité. Úvaly predstavujú formy, ktoré vznikajú spojovaním krasových jám. Krasové priehlbne predstavujú nepravidelné depresie väčšej rozlohy. Plošiny planín sú okrem negatívnych foriem rozčlenené aj krasovými chrbtami a kopami, ktoré prevažne predstavujú zvyšky pôvodne zarovnanej úrovne stredohorského povrchu. Fluviokrasové formy vznikli v dôsledku sutinového omývania, pri ktorom sa do určitej miery uplatňoval aj korozívny proces. Najcharakteristickejšou formou sú suché doliny, ďalej slepé a poloslepé doliny a doliny v krase, čo je sústava žľabov rozčleňujúcich stráne planín alebo stráne tiesňav a kaňonov. Typickými tiesňavami v Slovenskom krasi sú Zádielska a Hájska tiesňava. Územie pretínajú dve typické kaňonovité doliny a to kaňon rieky Slanej a kaňon Štítника. Na styku rozpustných krasových s nerozpustnými nekrasovými horninami vznikli okrajové krasové formy. Predstavujú ich okrajové krasové jamy, okrajové polia, okrajové slepé úvaliny a slepé periglaciálne doliny. Neodmysliteľnou súčasťou krasového fenoménu Slovenského krasu sú jaskyne a priepasti. Rozoznávame viacej morfológických typov jaskýň. Sú to jaskyne horizontálne, vertikálne (priepasti) a jaskynné dutiny.

1.3. Demografický vývoj

Podkapitola prezentuje vývoj, štruktúru a predpokladaný vývoj do budúcnosti v oblasti ľudských zdrojov. Podrobná analýza je nevyhnutná na ciele plánovanie verejných služieb, ako aj komplexnej infraštruktúry. Nasledujúca tabuľka prezentuje počet obyvateľov bývajúcich v obci Šivetice k roku sčítania obyvateľov.

Bývajúce obyvateľstvo v obci Šivetice (rok 2011 – SODB 2011)							
	spolu	ženy	0-14	66+	15-65		
obec Šivetice	402	186	117	31	254		

Zdroj: Štatistický úrad SR, SOBD 2011,

V roku 2011 žilo v obci celkovo 402 obyvateľov, pričom žien bolo 186. Najväčšiu skupinu tvorili obyvatelia od 15 do 65 rokov.

Obec je podľa kritéria vierovyznania homogénna s 2 dominantnými vierovyznaniami. Najväčšia časť obyvateľov sa hlásila k rímskokatolíckemu vierovyznaniu a evanjelickému vierovyznaniu.

Z hľadiska národnostnej štruktúry sa prevažná časť obyvateľov hlási k slovenskej národnosti – 67,62 %. V menšej miere je oficiálne zastúpená maďarská (19,50 %) a oficiálne rómska národnosť (19,50 %). Česká národnosť bola zastúpená v počte 0,52 %. Pri 6 % nebola zistená národnosť.

Národnostná štruktúra obyvateľstva											
	2008	2009	2010	2011	2012	2013	2014	2015	2016	2017	2018
Slovenská	69,51	69,63	69,63	66,22	66,03	66,93	67,09	67,38	67,52	67,61	67,62
Maďarská	21,72	21,55	21,49	19,11	19,24	19,34	19,47	19,37	19,38	19,42	19,50
Rómska	6,90	6,90	6,90	6,28	6,30	6,14	6,09	6,06	6,03	6,02	6,00
Rusínska	0,01	0,01	0,01	0,04	0,04	0,04	0,04	0,04	0,04	0,04	0,04
Ukrajinská	0,30	0,30	0,31	0,12	0,12	0,13	0,13	0,13	0,13	0,14	0,14
Česká	0,56	0,59	0,62	0,41	0,42	0,46	0,47	0,47	0,49	0,51	0,52
Nemecká	0,02	0,02	0,02	0,02	0,02	0,03	0,03	0,03	0,03	0,03	0,03
Poľská	0,03	0,03	0,04	0,04	0,04	0,05	0,05	0,04	0,05	0,05	0,05

Ruská	0,01	0,01	0,01	0,01	0,01	0,02	0,02	0,02	0,02	0,02	0,02
Židovská	0,00	0,00	0,00	0,00	0,00	0,00	0,00	0,00	0,00	0,01	0,01
Moravská	0,00	0,00	0,00	0,01	0,01	0,01	0,01	0,01	0,01	0,01	0,01
Bulharská	0,02	0,01	0,01	0,02	0,02	0,02	0,02	0,02	0,02	0,02	0,03
Sliezska	0,00	0,00	0,00	0,00	0,00	0,00	0,00	0,00	0,00	0,00	0,00
Rumunská	0,00	0,00	0,00	0,00	0,00	0,00	0,00	0,00	0,00	0,01	0,01
Rakúska	0,00	0,00	0,00	0,00	0,00	0,01	0,01	0,01	0,01	0,01	0,01
Vietnamská	0,03	0,03	0,03	0,00	0,00	0,01	0,01	0,01	0,01	0,02	0,02
Iná a nezistená	0,89	0,90	0,91	7,71	7,73	6,81	6,58	6,39	6,24	6,11	6,00

Zdroj: 20.4.2019, DataCube

1.3.1. Demografia

Pre demografický vývoj je vo všeobecnosti charakteristický znižujúci sa prirodzený prírastok obyvateľstva a starnutie populácie. V prípade obce Šivetice bol zaznamenaný pokles počtu obyvateľov.

Stav obyvateľstva ku koncu obdobia (k 31.12.)											
Obec Šivetice	2008	2009	2010	2011	2012	2013	2014	2015	2016	2017	2018
k 1.1.	389	384	392	407	399	387	381	374	383	377	379
k 30.6.	387	388	396	403	393	384	378	379	380	378	380
k 31.12.	384	392	394	399	387	381	374	383	377	379	381
muži	202	206	210	216	204	200	199	201	198	200	204
ženy	182	186	184	183	183	181	175	182	179	179	177
Index	-	1,02	1,01	1,01	0,97	0,98	0,98	1,02	0,98	1,01	1,01
Priemer Ix											0,999

Zdroj: 20.4.2019, DataCube

Počas sledovaného obdobia v priemere počet obyvateľov klesol o 2,57 %. Priemerný index dosiahol hodnotu 0,999, čo predstavuje priemerný ročný pokles o 0,23 %. K najvyššiemu nárastu došlo v roku 2015 a 2009, kedy stúpol počet obyvateľov o 9 a 8 osôb. K rokom s najvyšším poklesom obyvateľstva patrili rok 2012 - - 12 obyvateľov, a rok 2014, kedy klesol počet obyvateľov o 7.

Nasledujúca tabuľka prezentuje hustotu obyvateľov na km². Hustota obyvateľstva v obci je hlboko pod úrovňou Slovenska a okresu. Z dlhodobého hľadiska dochádza v obci k poklesu hustoty obyvateľstva. V roku 2008 dosiahla hustota hodnotu 46,8 a do roku 2018 klesla na hodnotu 46,0.

Hustota obyvateľov na km2 k 31.12. podľa územie a rok											
Obec Šivetice	2008	2009	2010	2011	2012	2013	2014	2015	2016	2017	2018
SR	110,26	110,5	110,75	110,09	110,28	110,4	110,51	110,61	110,75	110,93	111,08
okr. Revúca	55,43	55,44	55,46	55,36	55,29	55,17	55,09	55,01	54,91	54,8	54,58
Obec Šivetice	46,8	47,0	47,9	48,8	47,6	46,5	45,7	45,8	46,0	45,8	46,0

Zdroj: 20.4.2019, DataCube

1.3.2. Prirodzený prírastok a úbytok

Nasledujúca tabuľka prezentuje prirodzený prírastok/úbytok obyvateľstva v okrese, ako aj prirodzený prírastok v obci Šivetice.

Prirodzený prírastok											
Obec Šivetice	2008	2009	2010	2011	2012	2013	2014	2015	2016	2017	2018
okr. Revúca HMPP	0,42	2,91	-0,2	1,58	-0,54	-0,35	0,25	-0,07	0,22	-0,15	-2,03
prirodzený prírastok	1	8	1	3	3	5	2	4	1	0	1
hrubá miera pr. príř.	2,58	20,62	2,53	7,44	7,63	13,02	5,3	10,57	2,63	0	2,63

Zdroj: 20.4.2019, DataCube

Vývoj ukazovateľa hrubej miery prirodzeného prírastku obyvateľstva v okrese v sledovanom období vykazuje negatívny trend. Počet živonarodených prekračuje v obci počet zomrelých obyvateľov v každom roku. Najvyšší prirodzený prírastok bol zaznamenaný v roku 2009.

1.3.3. Pôrodnosť

Nasledujúca tabuľka prezentuje počet živonarodených (hrubá miera) v okrese a vývoj počtu narodených za obec Šivetice. V medziročnom porovnaní možno sledovať stabilný trend, aj napriek zlej ekonomickej situácii začínajúcich rodín a s tým súvisiacim problematickým zabezpečením základných životných potrieb – bývanie. Rastový trend v okrese bol evidovaný do roku 2011, kedy hrubá miera dosiahla 12,34. Do roku 2018 klesol tento počet na 10,06. V súčasnosti je v obci vyrovnaný trend. Pokles pôrodnosti sa znížil okolo roku 2010. Do roku 2018 klesol počet na 6.

Počet živonarodených											
Obec Šivetice	2008	2009	2010	2011	2012	2013	2014	2015	2016	2017	2018
okr. Revúca HM	11,34	13,58	11,56	12,34	10,7	10,85	11,31	10,71	10,98	11,52	10,06
narodení	5	9	4	6	6	7	5	6	4	4	6
živonarodení	5	9	3	6	6	7	5	6	4	4	6
hrubá miera živorod.	12,92	23,2	7,58	14,89	15,27	18,23	13,25	15,85	10,53	10,58	15,79

Zdroj: 20.4.2019, DataCube

Štatistika počtu potratov v okrese vykazuje podobné tendencie, ako v prípade obecnej štatistiky. V priebehu sledovaného obdobia nie je možné identifikovať trend.

Počet potratov											
Obec Šivetice	2008	2009	2010	2011	2012	2013	2014	2015	2016	2017	2018
okr. Revúca HM	4,92	4,15	4,07	3,86	3,96	3,67	3,61	3,78	3,99	3,52	3,44
potratovosť	2	0	0	0	2	1	3	0	1	1	1
hrubá miera potratovosti	5,17	0	0	0	5,09	2,6	7,95	0	2,63	2,65	2,63
index potratovosti	40	0	0	0	33,33	14,29	60	0	25	25	16,67
ukončené tehotenstvá	7	9	4	6	8	8	8	6	5	5	7
hrubá miera uk. tehot.	18,09	23,2	10,1	14,89	20,36	20,83	21,19	15,85	13,16	13,23	18,42

Zdroj: 20.4.2019, DataCube

1.3.4. Úmrtnosť

Počet zomretých v okrese vykazuje stabilný trend s miernym trendom nárastu. Počet kolíše okolo 11,2 na 1000 obyvateľov. Najvyšší počet bol zaznamenaný v roku 2010 a 2017. V prípade obce Šivetice postupne počet zomretých narastá, aj keď je problematické určenie trendu. Kým v roku 2008 boli evidovaní 4 zomretí, do roku 2018 vzrástol ich počet na 5.

Počet zomretých											
Obec Šivetice	2008	2009	2010	2011	2012	2013	2014	2015	2016	2017	2018
okr. Revúca HM	10,92	10,67	11,75	10,76	11,25	11,2	11,06	10,78	10,75	11,67	12,09
zomretí	4	1	2	3	3	2	3	2	3	4	5
hrubá miera úmrtnosti	10,34	2,58	5,05	7,44	7,63	5,21	7,95	5,28	7,89	10,58	13,16

Zdroj: 20.4.2019, DataCube

1.3.5. Migrácia

Migrácia obyvateľstva t.j. rozdiel medzi prísťahovanými a vystťahovanými obyvateľmi vykazuje pozitívny aj negatívny vývoj. Rozhodujúci podiel na migrácii obyvateľstva v obci pripadá na občanov

v produktívnom veku. V sledovanom období vykazoval migračný prírastok pozitívny trend len v roku 2010, 2015, 2017 a v roku 2018. Najvyššia pozitívna bilancia bola zaznamenaná v roku 2004 a 2005.

Saldo sťahovania

Obec Šivetice	2008	2009	2010	2011	2012	2013	2014	2015	2016	2017	2018
okr. Revúca HM	-1,61	-1,48	-2,52	-1,81	-1,76	-1,86	-1,04	-1,94	-2,02	-1,87	-3,86
migračné saldo	-6	0	1	-11	-15	-11	-9	5	-7	2	1
hr. miera migr. salda	-15,5	0	2,53	-27,3	-38,17	-28,65	-23,84	13,21	-18,42	5,29	2,63

Zdroj: 20.4.2019, DataCube

Najväčší migračný úbytok obyvateľstva bol zaznamenaný v roku 2009 a 2011 a to – 2 osoby. Nasledujúca tabuľka prezentuje absolútne hodnoty migrujúcich za obec Šivetice. Najvyšší počet obyvateľov migruje mimo územia. Malá časť obyvateľov sa vystažovala mimo hraníc SR.

Migrácia obyvateľstva

Obec Šivetice	2008	2009	2010	2011	2012	2013	2014	2015	2016	2017	2018
prist'ahovaní	0	4	13	1	5	5	4	10	3	10	7
vyst'ahovaní	6	4	12	12	20	16	13	5	10	8	6

Zdroj: 20.4.2019, DataCube

V sledovanom období postupne počet vystažovaných klesá. Stúpajúca tendencia bola zaznamenaná hlavne v roku 2007 a 2009. V roku 2014 počet vystažovaných klesol na hodnotu 5. Najväčší počet prist'ahovaných bol zaznamenaný v roku 2004 a 2005, kedy sa do obce prist'ahovalo celkovo 27 a 15 obyvateľov.

Nasledujúca tabuľka prezentuje vývoj celkového prírastku na 1000 obyvateľov v okrese, ktorý je súčtom prirodzeného a migračného prírastku a absolútne hodnoty za obec. Celkový prírastok vykázal v okrese kladnú hodnotu len v roku 2009.

Celkový prírastok (- úbytok)

Obec Šivetice	2008	2009	2010	2011	2012	2013	2014	2015	2016	2017	2018
okr. Revúca HM	-1,19	1,43	-2,72	-0,22	-2,3	-2,21	-0,8	-2,02	-1,8	-2,02	-5,9
celkový prírastok	-5	8	2	-8	-12	-6	-7	9	-6	2	2
hrubá miera celk. pr.	-12,92	20,62	5,05	-19,85	-30,53	-15,63	-18,54	23,78	-15,79	5,29	5,26

Zdroj: 20.4.2019, DataCube

Celkový prírastok v obci vykazuje nerovnomerný trend. K najvyššiemu prírastku došlo v roku 2015, kedy počet obyvateľov dosiahol hodnotu 9. Naopak k najväčšiemu úbytku došlo v roku 2012, kedy celkový počet obyvateľov klesol o 12.

1.3.6. Sobášnosť a rozvodovosť

Nasledujúce tabuľky prezentujú vývoj počtu sobášov a rozvodov v okrese a sobášnosť a rozvodovosť v obci Šivetice. Rovnako, ako v prípade predchádzajúcich štatistík, je aj v tomto prípade problematické identifikovanie trendu. Na 1000 obyvateľov v okrese roku 2008 pripadalo 0. Do roku 2018 mierne stúpol počet na 5,26.

Počet sobášov

Obec Šivetice	2008	2009	2010	2011	2012	2013	2014	2015	2016	2017	2018
okr. Revúca HM	4,22	3,78	3,63	3,56	3,44	4,34	4,3	4,26	4,22	4,27	4,29
sobášnosť	0	0	0	0	1	2	0	4	0	0	2
hrubá miera sobášnosti	0	0	0	0	2,54	5,21	0	10,57	0	0	5,26

Zdroj: 20.4.2019, DataCube

V porovnaní s regionálnou štatistikou je sobášnosť v obci nižšia, ako v prípade okresu. Najväčší počet sobášov bol v obci evidovaný v roku 2015. V prípade rozvodovosti boli hodnoty takmer počas celého obdobia pod úrovňou okresu. Vo všeobecnosti však možno povedať, že počet rozvodov sa vyvíja náhodne.

Počet rozvodov											
Obec Šivetice	2008	2009	2010	2011	2012	2013	2014	2015	2016	2017	2018
okr. Revúca HM	q	2,84	2,74	2,28	2,4	2,01	2,49	2,22	1,8	1,67	1,81
rozvodovosť	0	2	2	0	0	0	0	2	0	1	0
hrubá miera roz.	0	5,15	5,05	0	0	0	0	5,28	0	2,65	0
index rozvodovosti	0	0	0	0	0	0	0	50	0	0	0

Zdroj: 20.4.2019, DataCube

1.3.7. Veková štruktúra

Nasledujúca tabuľka predstavuje vývoj počtu obyvateľov podľa 5 ročných vekových skupín.

Počet obyvateľov ku koncu obdobia (31.12.)											
	2008	2009	2010	2011	2012	2013	2014	2015	2016	2017	2018
Spolu	384	392	394	399	387	381	374	383	377	379	381
0	5	9	4	6	7	7	5	7	4	5	6
1-4	22	21	27	23	21	21	19	23	23	22	21
5-9	41	38	32	33	29	27	25	24	21	22	25
10-14	41	42	49	46	42	36	35	32	29	25	25
15-19	45	40	27	35	38	35	37	44	40	42	38
20-24	24	35	52	50	43	43	36	26	31	32	29
25-29	24	22	12	14	20	26	30	42	45	41	43
30-34	37	33	36	32	24	20	20	13	12	18	24
35-39	26	29	32	33	35	35	32	33	30	27	24
40-44	22	23	22	24	22	21	26	30	31	34	35
45-49	20	20	21	21	19	22	21	20	21	20	21
50-54	18	18	15	17	22	21	19	20	22	20	22
55-59	16	16	14	15	14	16	15	15	13	19	18
60-64	17	19	22	21	20	15	16	11	12	10	13
65-69	8	6	9	12	15	18	19	21	18	17	12
70-74	6	9	9	8	7	8	6	10	12	14	14
75-79	5	7	4	4	4	5	7	7	7	6	6
80-84	4	1	3	3	4	4	5	3	4	3	3
85-89	3	4	4	1	0	0	0	2	2	2	2
90-94	0	0	0	1	1	1	1	0	0	0	0
95-99	0	0	0	0	0	0	0	0	0	0	0
100+	0	0	0	0	0	0	0	0	0	0	0

Zdroj: 20.4.2019, DataCube

K najvyššiemu nárastu došlo vo vekových skupinách od 40 - 44 rokov. Sledovanie jednotlivých vekových skupín je dôležité z hľadiska formovania ponuky služieb a formovania infraštruktúry v obci Šivetice.

Prognózy

V prípade, že sa doterajší trend zachová, v nasledujúcich 11 rokoch by malo dôjsť k nárastu počtu obyvateľov. Do roku 2029 by mal počet obyvateľov stúpnuť na 413 obyvateľov.

Počet obyvateľov ku koncu obdobia (31.12.)											
	2019	2020	2021	2022	2023	2024	2025	2026	2027	2028	2029
Spolu	395	398	401	402	406	405	403	408	409	410	413
0	5	5	5	5	5	5	5	5	5	4	4

1-4	21	21	21	21	21	21	20	20	20	20	20
5-9	25	26	26	26	27	27	27	28	28	28	28
10-14	23	22	22	21	21	21	20	20	19	19	18
15-19	40	40	40	39	39	38	38	37	36	36	35
20-24	31	30	29	28	27	26	25	24	23	22	21
25-29	44	44	45	46	47	47	48	49	49	50	51
30-34	24	24	23	23	23	22	22	21	21	21	20
35-39	29	29	29	28	28	28	28	27	27	27	27
40-44	35	36	37	39	40	38	36	39	39	40	40
45-49	21	21	21	21	21	21	21	21	21	21	21
50-54	22	23	23	24	24	25	25	26	26	27	27
55-59	17	17	17	17	17	18	18	18	18	18	18
60-64	13	14	14	14	15	15	16	16	17	17	18
65-69	20	21	22	23	24	25	26	27	28	30	31
70-74	13	14	15	15	16	17	17	18	19	19	20
75-79	7	7	7	7	7	8	8	8	8	8	8
80-84	4	4	4	4	4	4	4	4	4	4	4
85-89	1	1	1	0	0	0	0	0	0	0	1
90-94	0	0	0	0	0	0	0	0	0	0	0
95-99	0	0	0	0	0	0	0	0	0	0	0
100+	0	0	0	0	0	0	0	0	0	0	0

Ďalšie demografické charakteristiky

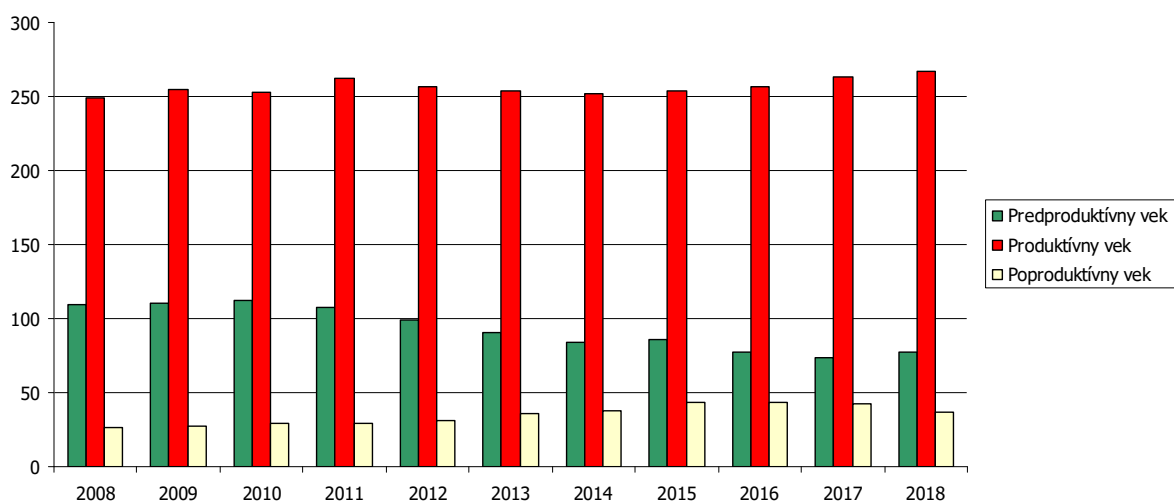
Nasledujúce tabuľky prezentujú vývoj počtu obyvateľov a predpokladaný vývoj podľa hlavných vekových skupín. Najväčší podiel pripadá na obyvateľov v produktívnom veku, najmenší podiel na obyvateľov v poproduktívnom veku. V skupine v poproduktívnom veku bol zaznamenaný mierny nárast. Za 11 ročné obdobie stúpol počet obyvateľov o 11. V skupine v predproduktívnom veku bol zaznamenaný pokles o 32. Počet obyvateľov v produktívnom veku zaznamenal nárast na 267.

Obyvateľstvo podľa štruktúry základných vekových skupín

	2008	2009	2010	2011	2012	2013	2014	2015	2016	2017	2018
Predproduktívny vek	109	110	112	108	99	91	84	86	77	74	77
Produktívny vek	249	255	253	262	257	254	252	254	257	263	267
Poproduktívny vek	26	27	29	29	31	36	38	43	43	42	37

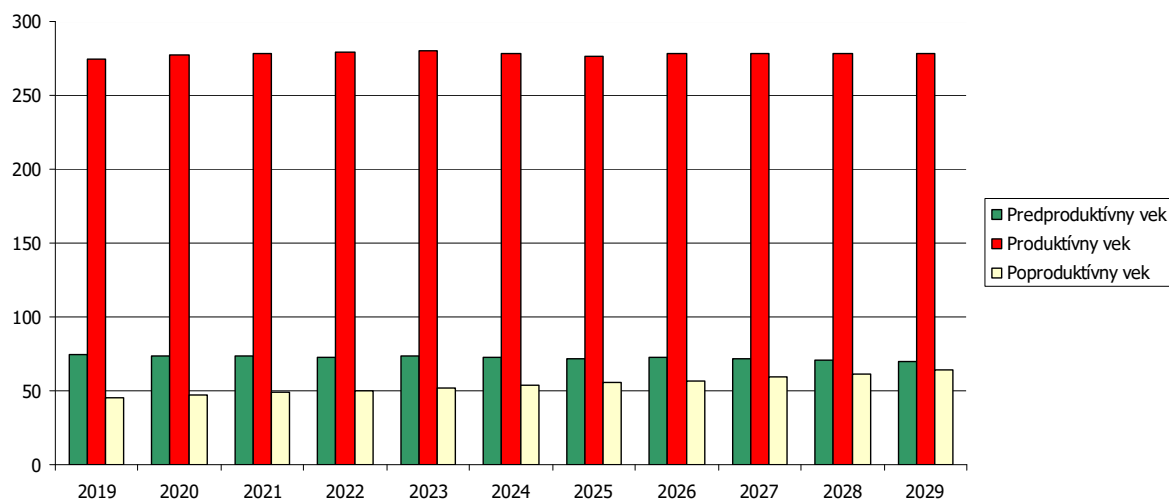
Zdroj: 20.6.2014, DataCube

Vývoj vekovej štruktúry obyvateľstva v sledovanom období



Ako prezentuje graf, za uvedených 11 rokov došlo k nárastu len vo vekovej skupine produktívneho veku. Nasledujúca tabuľka prezentuje predpokladaný vývoj v hlavných vekových skupinách do roku 2029.

Predpokladaný vývoj počtu obyvateľstva do roku 2029



Do roku 2025 sa predpokladá nárast obyvateľov vo vekovej skupine produktívneho a poproduktívneho veku.

Predpokladaný vývoj počtu obyvateľstva do roku 2029

	2019	2020	2021	2022	2023	2024	2025	2026	2027	2028	2029
Predproduktívny vek	75	74	74	73	74	73	72	73	72	71	70
Produktívny vek	275	277	278	279	280	278	276	278	278	278	278
Poproduktívny vek	45	47	49	50	52	54	56	57	59	61	64

Najviac ekonomicky činného obyvateľstva pripadá na vekovú skupinu od 25 do 29 rokov. Naopak najmenšiu skupinu ekonomicky aktívneho obyvateľstva tvoria obyvatelia od 60 do 64 rokov a 55 do 59 rokov. Pokles v medziročnom porovnaní 2008 až 2018 bol zaznamenaný v skupine 15 až 19 a od 30 do 39 rokov a 60 až 64.

Ekonomicky aktívne obyvateľstvo podľa štruktúry veku a pohlavia k 2008 a 2018

Vek	2008	2018	rozdiel 2018 -2008
15-19	45	38	-7
20-24	24	29	5
25-29	24	43	19
30-34	37	24	-13
35-39	26	24	-2
40-44	22	35	13
45-49	20	21	1
50-54	18	22	4
55-59	16	18	2
60-64	17	13	-4

Zdroj: DataCube

Z ekonomického hľadiska je daná štruktúra nie je vyhovujúca. Nasledujúca tabuľka prezentuje štruktúru ekonomicky aktívneho obyvateľstva podľa jednotlivých sektorov národného hospodárstva. Najviac obyvateľov je zamestnaných v službotvornom sektore a sekundárnom sektore – výroba.

Ekonomicky aktívne obyvateľstvo

	spolu	odchádzajúci za prácou	prim. sektor	sekund. sektor	terc. sektor	hosp. domácnosti
obec Šivetice	180	48	14	68	59	100

Zdroj: Štatistický úrad SR, SOBD 2011,

Ako prezentuje tabuľka, pomerne veľká časť obyvateľov každodenne odchádza za prácou mimo obce Šivetice. Z celkového počtu ide ekonomicky aktívneho obyvateľstva ide až o 48 obyvateľov, čo tvorí 26,66 %.

Národnostná štruktúra obyvateľstva

Z hľadiska národnostnej štruktúry sa prevažná časť obyvateľov hlási k slovenskej národnosti – 67,62 %. V menšej miere je oficiálne zastúpená maďarská (19,50 %) a oficiálne rómska národnosť (19,50 %). Česká národnosť bola zastúpená v počte 0,52 %. Pri 6 % nebola zistená národnosť.

Národnostná štruktúra obyvateľstva											
	2008	2009	2010	2011	2012	2013	2014	2015	2016	2017	2018
Slovenská	69,51	69,63	69,63	66,22	66,03	66,93	67,09	67,38	67,52	67,61	67,62
Maďarská	21,72	21,55	21,49	19,11	19,24	19,34	19,47	19,37	19,38	19,42	19,50
Rómska	6,90	6,90	6,90	6,28	6,30	6,14	6,09	6,06	6,03	6,02	6,00
Rusínska	0,01	0,01	0,01	0,04	0,04	0,04	0,04	0,04	0,04	0,04	0,04
Ukrajinská	0,30	0,30	0,31	0,12	0,12	0,13	0,13	0,13	0,13	0,14	0,14
Česká	0,56	0,59	0,62	0,41	0,42	0,46	0,47	0,47	0,49	0,51	0,52
Nemecká	0,02	0,02	0,02	0,02	0,02	0,03	0,03	0,03	0,03	0,03	0,03
Poľská	0,03	0,03	0,04	0,04	0,04	0,05	0,05	0,04	0,05	0,05	0,05
Ruská	0,01	0,01	0,01	0,01	0,01	0,02	0,02	0,02	0,02	0,02	0,02
Židovská	0,00	0,00	0,00	0,00	0,00	0,00	0,00	0,00	0,00	0,01	0,01
Moravská	0,00	0,00	0,00	0,01	0,01	0,01	0,01	0,01	0,01	0,01	0,01
Bulharská	0,02	0,01	0,01	0,02	0,02	0,02	0,02	0,02	0,02	0,02	0,03
Sliezska	0,00	0,00	0,00	0,00	0,00	0,00	0,00	0,00	0,00	0,00	0,00
Rumunská	0,00	0,00	0,00	0,00	0,00	0,00	0,00	0,00	0,00	0,01	0,01
Rakúska	0,00	0,00	0,00	0,00	0,00	0,01	0,01	0,01	0,01	0,01	0,01
Vietnamská	0,03	0,03	0,03	0,00	0,00	0,01	0,01	0,01	0,01	0,02	0,02
Iná a nezistená	0,89	0,90	0,91	7,71	7,73	6,81	6,58	6,39	6,24	6,11	6,00

Zdroj: 20.4.2019, DataCube

1.3.8. Príjmy a výdavky domácností

Príjmy domácností

Priemerný čistý príjem domácnosti mal v sledovanom období rastúcu tendenciu. V priemere stúpol od roku 2007 do roku 2017 o 45,36 %. Spomedzi ostatných regiónov SR je na podpriemernej úrovni.

Čisté peňažné príjmy v Eur											
	2007	2008	2009	2010	2011	2012	2013	2014	2015	2016	2017
Slovenská republika	320,43	352,22	350,61	348,95	361,77	366,34	369,92	390,13	422,83	440,91	455,83
Bratislavský kraj	407,87	465,57	441,32	442,79	452,51	468,54	486,75	509,32	554,09	576,47	587,56
Trnavský kraj	335,43	367,58	359,39	373,21	376,65	384,57	387,67	419,90	440,17	458,62	475,82
Trenčiansky kraj	309,81	338,55	347,04	355,47	364,55	370,95	375,67	403,21	440,72	460,27	478,42
Nitriansky kraj	321,72	349,13	345,28	343,98	361,81	352,16	353,67	384,80	412,30	436,35	451,22
Žilinský kraj	307,21	336,53	345,47	337,53	356,26	367,01	362,08	372,15	395,15	410,52	423,79
Banskobystrický kraj	309,99	331,48	323,81	335,25	349,62	353,07	355,83	368,72	420,93	435,52	450,62
Prešovský kraj	287,54	309,19	327,03	305,47	327,08	327,65	328,33	344,31	359,36	375,8	390,30
Košický kraj	304,87	340,95	331,15	322,07	330,44	333,77	337,33	350,93	393,01	406,85	421,27

Výdavky domácností

Štruktúru výdavkov domácností prezentuje nasledujúca tabuľka. Najvyššie výdavky domácnosti dlhodobo plynú na stravovanie (69,33 €) a bývanie (cca. 67,82 € na osobu). Vysoký podiel (hlavne v prípade pracujúceho obyvateľstva mesta) pripadá na dopravu do zamestnania, keďže, hlavné pracovné trhy sa nachádzajú mimo obce.

Čisté peňažné výdavky (od r. 2007) v eurách											
	2007	2008	2009	2010	2011	2012	2013	2014	2015	2016	2017
Spolu	300,20	318,73	283,75	292,91	303,31	313,35	312,42	306,62	342,06	345,76	353,19
Potraviny a nealko. Nápoje	65,21	67,00	60,03	63,37	66,15	69,85	72,12	70,23	64,57	65,96	69,33
Alkoholické nápoje a tabak	7,40	8,69	8,02	9,34	8,71	9,64	9,67	9,57	8,81	8,84	8,84
Odievanie a obuv	17,39	17,57	14,87	14,71	15,77	13,82	13,91	12,97	14,18	14,29	15,32
Bývanie, voda, elektr., plyn ...	65,90	64,32	66,91	63,39	66,03	66,60	65,87	64,81	69,50	69,00	67,82
Nábytok, bytové vybavenie...	14,51	11,83	12,32	11,37	9,39	12,74	11,92	10,12	17,17	17,24	17,32
Zdravotníctvo	7,94	8,18	7,82	8,63	7,59	10,13	10,23	10,90	8,59	8,84	9,20
Doprava	16,21	25,59	17,54	18,91	22,49	23,03	22,52	21,92	39,81	40,78	43,26
Pošty a telekomunikácie	14,76	16,45	17,34	16,32	17,37	16,84	16,57	16,44	16,73	16,84	16,89
Rekreácia a kultúra	21,73	25,46	16,26	17,81	19,00	17,21	17,27	17,20	21,78	22,13	22,44
Vzdelávanie	1,46	1,57	1,23	1,38	1,28	1,42	1,42	1,31	2,16	2,16	2,17
Hotely, kaviarne a reštaurácie...	13,45	16,66	13,96	14,90	17,78	17,44	17,62	19,14	13,83	14,46	15,50
Rozličné tovary a služby	22,00	20,14	17,91	17,74	20,80	23,91	23,31	22,33	23,53	23,70	23,71
Ostatné výdavky	32,24	35,25	29,55	35,04	30,95	30,73	29,98	29,68	41,39	41,51	41,39

Naopak najnižší podiel výdavkov pripadá na vzdelávanie, alkohol, nábytok a zdravotníctvo, čo môže súvisieť aj so zložením obyvateľstva (posun k stredným vekovým ročníkom). Pomerne vysoké % výdavkov pripadá na rozličné tovary a ostatné výdavky.

1.3.9. Štruktúra ekonomicky aktívneho obyvateľstva

Za ekonomicky aktívne obyvateľstvo sa považujú osoby, ktoré sú v pracovnom, členskom, služobnom alebo obdobnom pomere k nejakej organizácii, družstvu, súkromnej osobe alebo inému právnomu subjektu, zamestnávateľa, pomáhajúci, nezamestnaní, osoby samostatne činné, a to bez ohľadu na dĺžku pracovného úväzku. Za ekonomicky aktívnych sa považujú aj osoby na vojenskom cvičení, vo väzbe a vo výkone trestu odňatia slobody – pokiaľ trval ich pracovný pomer, ženy na materskej – rodičovskej dovolenke, ak trval ich pracovný pomer a nezamestnaní. Celkový rozsah ekonomickej aktivity obyvateľstva ovplyvňuje predovšetkým veková štruktúra obyvateľstva – predovšetkým zastúpenie obyvateľstva v produktívnom veku, ako aj zamestnanosť žien.

Najviac ekonomicky činného obyvateľstva pripadá na vekovú skupinu od 25 do 29 rokov. Naopak najmenšiu skupinu ekonomicky aktívneho obyvateľstva tvoria obyvatelia od 60 do 64 rokov a 55 do 59 rokov. Pokles v medziročnom porovnaní 2008 až 2018 bol zaznamenaný v skupine 15 až 19 a od 30 do 39 rokov a 60 až 64.

Ekonomicky aktívne obyvateľstvo podľa štruktúry veku a pohlavia k 2008 a 2018				
Vek	2008	2018	rozdiel 2018 -2008	
15-19		45	38	-7
20-24		24	29	5
25-29		24	43	19
30-34		37	24	-13
35-39		26	24	-2
40-44		22	35	13
45-49		20	21	1
50-54		18	22	4
55-59		16	18	2
60-64		17	13	-4

Zdroj: DataCube

Z ekonomického hľadiska je daná štruktúra nie je vyhovujúca. Nasledujúca tabuľka prezentuje štruktúru ekonomicky aktívneho obyvateľstva podľa jednotlivých sektorov národného hospodárstva. Najviac obyvateľov je zamestnaných v službotvornom sektore a sekundárnom sektore – výroba.

Ekonomicky aktívne obyvateľstvo

	spolu	odchádzajúci za prácou	prim. sektor	sekund. sektor	terc. sektor	hosp. domácnosti
obec Šivetice	180	48	14	68	59	100

Zdroj: Štatistický úrad SR, SOBD 2011,

Ako prezentuje tabuľka, pomerne veľká časť obyvateľov každodenne odchádza za prácou mimo obce Šivetice. Z celkového počtu ide ekonomicky aktívneho obyvateľstva ide až o 48 obyvateľov, čo tvorí 26,66 %.

1.3.10. Náboženská charakteristika

Obec je podľa kritéria vierovyznania homogénna s 2 dominantnými vierovyznaniami. Najväčšia časť obyvateľov sa hlásila k rímskokatolíckemu vierovyznaniu a evanjelickému vierovyznaniu.

1.3.11. Národnostné zloženie

Z hľadiska národnostnej štruktúry sa prevažná časť obyvateľov hlási k slovenskej národnosti – 67,62 %. V menšej miere je oficiálne zastúpená maďarská (19,50 %) a oficiálne rómska národnosť (19,50 %). Česká národnosť bola zastúpená v počte 0,52 %. Pri 6 % nebola zistená národnosť.

Národnostná štruktúra obyvateľstva

	2008	2009	2010	2011	2012	2013	2014	2015	2016	2017	2018
Slovenská	69,51	69,63	69,63	66,22	66,03	66,93	67,09	67,38	67,52	67,61	67,62
Maďarská	21,72	21,55	21,49	19,11	19,24	19,34	19,47	19,37	19,38	19,42	19,50
Rómska	6,90	6,90	6,90	6,28	6,30	6,14	6,09	6,06	6,03	6,02	6,00
Rusínska	0,01	0,01	0,01	0,04	0,04	0,04	0,04	0,04	0,04	0,04	0,04
Ukrajinská	0,30	0,30	0,31	0,12	0,12	0,13	0,13	0,13	0,13	0,14	0,14
Česká	0,56	0,59	0,62	0,41	0,42	0,46	0,47	0,47	0,49	0,51	0,52
Nemecká	0,02	0,02	0,02	0,02	0,02	0,03	0,03	0,03	0,03	0,03	0,03
Poľská	0,03	0,03	0,04	0,04	0,04	0,05	0,05	0,04	0,05	0,05	0,05
Ruská	0,01	0,01	0,01	0,01	0,01	0,02	0,02	0,02	0,02	0,02	0,02
Židovská	0,00	0,00	0,00	0,00	0,00	0,00	0,00	0,00	0,00	0,01	0,01
Moravská	0,00	0,00	0,00	0,01	0,01	0,01	0,01	0,01	0,01	0,01	0,01
Bulharská	0,02	0,01	0,01	0,02	0,02	0,02	0,02	0,02	0,02	0,02	0,03
Sliezska	0,00	0,00	0,00	0,00	0,00	0,00	0,00	0,00	0,00	0,00	0,00
Rumunská	0,00	0,00	0,00	0,00	0,00	0,00	0,00	0,00	0,00	0,01	0,01
Rakúska	0,00	0,00	0,00	0,00	0,00	0,01	0,01	0,01	0,01	0,01	0,01
Vietnamská	0,03	0,03	0,03	0,00	0,00	0,01	0,01	0,01	0,01	0,02	0,02
Iná a nezistená	0,89	0,90	0,91	7,71	7,73	6,81	6,58	6,39	6,24	6,11	6,00

Zdroj: 20.4.2019, DataCube

1.4. Vzdelanie a zamestnanosť

1.4.1. Vzdelanostná štruktúra obyvateľstva

V obci majú najvyšší podiel vo vzdelanostnej štruktúre obyvateľstva občania so základným vzdelaním (32,06 %) a bez školského vzdelania (18,12 %). Vysoký počet obyvateľov disponovalo učňovským vzdelaním (12,20 %).

Podrobná vzdelanostná štruktúra obyvateľov obce v roku 2012

dosiahnuté vzdelanie	počet	%
úplné stredné odborné (s maturitou)	79	13,76
vysokoškolské magisterské, inžinierske, doktorské	11	1,92
bez školského vzdelania	104	18,12

učňovské (bez maturity)	70	12,20
základné	184	32,06
stredné odborné (bez maturity)	37	6,45
úplné stredné všeobecné	19	3,31
nezistené	16	2,79
úplné stredné učňovské (s maturitou)	2	0,35
vysokoškolské bakalárske	3	0,52
vyššie odborné vzdelanie	7	1,22
vysokoškolské doktorandské	1	0,17

Zdroj: statistics.sk, 10.9.2014

Z hľadiska uplatnenia sa obyvateľstva na trhu práce má uvedená vzdelanostná štruktúra negatívny pomer. Z hľadiska ďalšieho vývoja je potrebné v obci ďalej zvyšovať počet obyvateľov s vysokoškolským vzdelaním a úplným stredným vzdelaním. Problematické bude systematické vzdelávanie určitej časti rómskeho etnika.

1.4.2. Vzdelanostná štruktúra rómskeho etnika

Vzdelanostná štruktúra rómskeho obyvateľstva kopíruje celoslovenské štatistiky. Vzdelanosť je hlavným problémom nielen z hľadiska prístupu na trh práce, ale aj z hľadiska spôsobu života, stravovania, hygieny a páchania trestnej činnosti.

Dominantná časť obyvateľov rómskeho etnika má ukončené len základné vzdelanie. Druhou najpočetnejšou skupinou sú obyvatelia bez vzdelania. Uvedené skupiny sa vyznačujú nulovou kvalifikáciou častokrát bez schopnosti čítať a písať. Z hľadiska pracovného zaradenia sú schopní vykonávať len hrubú manuálnu prácu, väčšinou sezónnu. Mnohí obyvatelia v tejto skupine nedisponujú ani pracovnými návykmi a s tým súvisiacou pravidelnosťou, zodpovednosťou. Z hľadiska času sa situácia ešte zhoršuje a je potrebné prijať prísnejšie opatrenia hlavne z úrovne štátu. V obci Šivetice nie je daná skupina významne zastúpená.

1.4.3. Štruktúra zamestnanosti v obci

Nasledujúca tabuľka prezentuje štruktúru pracujúcich podľa jednotlivých odvetví národného hospodárstva. Najväčšie zastúpenie majú v regióne priemyselné odvetvia, obchod a verejná správa. Silne zastúpené je aj zdravotníctvo a školstvo. Od roku 2009 sa podiel priemyslu na zamestnaní mierne znížil (35,07 %). Najvýraznejší pokles nastal v prípade verejnej správy a obchodu.

Štruktúra zamestnanosti podľa odvetvovej klasifikácie v %	2009	2010	2011	2012	2013	2014	2015	2016	2017
Poľnohospodárstvo, le...	2,01	1,93	2,10	1,99	2,14	2,26	2,71	5,51	4,01
Priemysel spolu	41,81	42,10	47,70	42,20	43,99	47,39	44,71	40,44	35,07
Priemyselná výroba	37,82	38,86	44,89	39,56	41,38	45,19	42,61	38,45	33,45
Dodávka vody; čistenie ...	3,86	3,04	2,69	2,46	2,43	2,00	1,91	1,85	1,52
Veľkoobchod a maloob..	15,33	13,61	9,58	8,43	10,18	10,37	10,48	9,07	7,40
Doprava a skladovanie	4,89	7,03	4,41	4,05	2,84	2,90	2,79	2,61	2,30
Finančné a poisťovacie čin...	0,92	0,65	0,79	0,80	1,07	0,97	1,05	0,94	0,67
Administratívne a podpor..	0,94	0,28	1,21	1,14	0,97	1,07	1,97	4,70	5,76
Verejná správa a obrana; p...	20,11	15,29	12,69	10,17	11,64	12,81	13,50	12,14	12,64
Vzdelávanie	6,94	9,33	10,11	6,91	7,28	7,99	8,37	6,83	5,57
Zdravotníctvo a sociálna p...	5,79	7,87	11,26	17,23	12,59	12,95	12,88	16,48	14,06
Umenie, zábava a rekreácia	0,58	1,12	0,63	0,45	0,60	0,65	0,86	0,61	0,50
Ostatné činnosti	0,38	0,37	0,40	0,38	0,39	0,40	0,32	0,31	0,23

Zdroj: 20.6.2012, DataCube

Nasledujúca tabuľka prezentuje štruktúru ekonomicky aktívneho obyvateľstva podľa jednotlivých sektorov národného hospodárstva. Najviac obyvateľov je zamestnaných v službotvornom sektore a sekundárnom sektore – výroba.

Ekonomicky aktívne obyvateľstvo						
	spolu	odchádzajúci za prácou	prim. sektor	sekund. sektor	terc. sektor	hosp. domácnosti
obec Šivetice	180	48	14	68	59	100

Zdroj: Štatistický úrad SR, SOBD 2011,

Ako prezentuje tabuľka, pomerne veľká časť obyvateľov každodenne odchádza za prácou mimo obce Šivetice. Z celkového počtu ide ekonomicky aktívneho obyvateľstva ide až o 48 obyvateľov, čo tvorí 26,66 %.

1.5. Nezamestnanosť, príčiny, dôsledky, prognózy

1.5.1. Vývoj nezamestnanosti

Od roku 1989 sa na vývoji zamestnanosti začalo výrazne prejavovať spomalenie dynamiky hospodárskeho rastu. Obnova tvorby pracovných miest a zrýchlenie dynamiky sa prejavilo koncom 90' tých rokov minulého storočia. V súčasnosti pre celú ekonomiku je charakteristická vysoká miera nezamestnanosti a nízka tvorba nových pracovných miest. Svetová hospodárska kríza ovplyvnila nezamestnanosť v celej SR. Vývoj nezamestnanosti vo všeobecnosti zaznamenával až do roku 2008 klesajúci trend.

Nasledujúca tabuľka prezentuje počet nezamestnaných v obci. V roku 2018 bolo v obci evidovaných 47 nezamestnaných. Miera nezamestnanosti v obci dosiahla hodnotu 17,6 %.

Nezamestnaní v obci											
	2007	2008	2009	2010	2011	2012	2013	2014	2015	2016	2017
Šivetice	90	101	117	109	106	102	94	89	84	55	47
z toho ženy	44	48	50	50	48	47	43	43	45	39	30
Produktívny vek	249	255	253	262	257	254	252	254	257	263	267
Miera nezamestnanosti	36,1	39,6	46,2	41,6	41,2	40,2	37,3	35,0	32,7	20,9	17,6

Zdroj: 20.1.2019, DataCubes, 2015, ŠÚ SR,

Relatívny počet evidovaných nezamestnaných obyvateľov v obci a regióne prezentuje nasledujúca tabuľka.

Miera evidovanej nezamestnanosti podľa územie, pohlavie a rok v %											
	2008	2009	2010	2011	2012	2013	2014	2015	2016	2017	2018
Slovenská republika	8,39	12,66	12,46	13,59	14,44	13,50	12,29	10,63	8,76	5,94	5,04
Okres Revúca	25,57	30,05	28,83	30,79	32,55	29,55	26,82	19,97	22,60	14,88	13,71
Muži	21,36	29,75	27,78	28,73	31,26	27,92	26,34	19,36	19,46	12,21	9,71
Ženy	30,80	30,41	30,11	33,27	34,07	31,35	27,37	20,66	26,08	17,81	17,92

Zdroj: ÚPSVAR, 2003-2013

Vyššia miera evidovanej nezamestnanosti bola takmer počas celého obdobia v prípade ženskej populácie. V roku 2018 dosiahla úroveň 17,92 %. Najvyššiu úroveň dosiahla v roku 2012 (34,07 %).

1.5.2. Veková štruktúra nezamestnaných

Najväčší počet nezamestnaných obyvateľov pripadal na skupinu vo veku od 35-49 a rizikóvu skupinu 50 a viac rokov. V tejto skupine podiel neustále narastá. K znižovaniu podielu dochádza v prípade skupiny od 15 do 24 rokov, kedy do roku 2018 klesol podiel na 9,0 %.

Počet uchádzačov o zamestnanie podľa veku v %											
Okr. Revúca	2008	2009	2010	2011	2012	2013	2014	2015	2016	2017	2018
15-24	15,4	14,8	15,3	14,3	17,0	15,5	15,1	14,0	12,2	10,8	9,0
25-34	24,2	24,6	24,4	24,8	24,6	24,0	24,2	23,1	22,3	22,5	21,3
35-49	35,3	36,1	35,7	35,4	35,6	36,7	36,1	36,3	36,5	35,1	35,6
50 a viac	25,1	24,4	24,5	25,5	22,8	23,7	24,7	26,5	29,0	31,6	34,0

Zdroj: 20.1.2019, DataCubes, 2015, ŠÚ SR,

Nezamestnaní podľa veku v obci Šivetice					
Ukazovateľ/Roky	2014	2015	2016	2017	2018
15-18	0	1	2	1	2
19-24	6	4	6	4	5
25-29	3	2	5	3	6
30-34	9	3	4	2	1
35-39	12	6	8	6	2
40-44	16	13	7	9	5
45-49	12	20	9	7	6
50-54	25	21	17	16	8
55-59	16	17	22	12	20
nad 60	2	2	3	3	2

Zdroj: Šivetice, 2019,

1.5.3. Vzdelanostná štruktúra nezamestnaných

Vychádzajúc z ponuky (voľných pracovných miest) VPM na trhu práce regiónu sú najrizikovejšou skupinou občania s nízkym stupňom vzdelania v kombinácii s dlhodobou evidenciou. Záujem nie je ani o vytváranie pracovných príležitostí pre občanov so zdravotným postihnutím, ponuky (voľných pracovných miest) VPM pre túto kategóriu sa v evidencii takmer nevyskytujú (Šed'ová, M., s.23-24, 2010).

Nasledujúca tabuľka prezentuje vývoj nezamestnanosti podľa vzdelanostnej štruktúry uchádzačov. Najväčšou skupinou je skupina obyvateľov so základným vzdelaním a úplným stredným odborným vzdelaním.

Vzdelanostná štruktúra nezamestnaných v %											
	2008	2009	2010	2011	2012	2013	2014	2015	2016	2017	2018
Zákl. a bez vzdel.	37,0	30,6	21,9	18,3	20,2	24,9	28,5	20,3	23,7	24,9	33,4
Nižšie stredné	39,5	34,3	35,8	41,2	43,0	36,5	35,0	36,4	34,0	30,0	26,6
Úplné stredné	20,2	31,9	35,3	33,8	32,1	32,9	30,3	35,8	30,8	34,1	34,4
Vysokoškolské	3,4	3,2	7,0	6,7	4,8	5,7	6,5	7,7	11,6	10,9	5,9

Zdroj: 20.1.2019, DataCubes, 2015, ŠÚ SR,

Obyvatelia so základným vzdelaním sa podieľali na nezamestnanosti 33,40 %. V obci to bolo až 52 z 57 nezamestnaných.

Nezamestnaní podľa vzdelania v obci Šivetice					
Ukazovateľ/Roky	2014	2015	2016	2017	2018
vedec. Vých.	0	0	0	0	0
VŠ	0	0	0	0	0
vyššie vzdel.	0	0	0	0	0
SOŠ s mat.	0	0	0	0	0
gymnázium	0	0	0	0	0
SOU s mat.	0	0	0	0	0
SOU bez mat.	0	0	0	0	0
vyučení	18	19	15	7	5
ZŠ	83	70	68	56	52
bez vzdel.	0	0	0	0	0

Zdroj: Šivetice, 2019,

Obyvatelia so základným vzdelaním sa podieľali na nezamestnanosti 33,4 %. Pri súčasnej situácii na trhu práce regiónu je problematické vytvoriť pracovné miesta pre túto kategóriu, nakoľko zamestnávateľia zväčša požadujú kvalifikovanejšiu a vzdelanejšiu pracovnú silu. Medzi nižším vzdelaním, chýbajúcou kvalifikáciou a vylúčením z trhu práce je jednoznačná súvislosť, nakoľko vyššia úroveň vzdelania rozširuje možnosti na trhu práce. V tejto kategórii nemožno prehliadnuť rómske etnikum s vysokou nezamestnanosťou, nízkou vzdelanostnou úrovňou (Šed'ová, M., s.30, 2010). Za rizikóvu skupinu (uchádzačov o zamestnanie) UoZ najťažšie umiestniteľnú na trhu práce regiónu možno označiť dlhodobo evidovaných (uchádzačov o zamestnanie) UoZ s nízkym stupňom vzdelania, pričom v rámci tejto skupiny sú zvlášť ohrozené ženy so základným resp. neukončeným základným vzdelaním.

Pri súčasnej situácii na trhu práce regiónu je problematické vytvoriť pracovné miesta pre túto kategóriu, nakoľko zamestnávateľia zväčša požadujú kvalifikovanejšiu a vzdelanejšiu pracovnú silu. Medzi nižším vzdelaním, chýbajúcou kvalifikáciou a vylúčením z trhu práce je jednoznačná súvislosť, nakoľko vyššia úroveň vzdelania rozširuje možnosti na trhu práce. V tejto kategórii nemožno prehliadnuť rómske etnikum s vysokou nezamestnanosťou, nízkou vzdelanostnou úrovňou (Šed'ová, M., s.30, 2010). Za rizikóvu skupinu (uchádzačov o zamestnanie) UoZ najťažšie umiestniteľnú na trhu práce regiónu možno označiť dlhodobo evidovaných (uchádzačov o zamestnanie) UoZ s nízkym stupňom vzdelania, pričom v rámci tejto skupiny sú zvlášť ohrozené ženy so základným resp. neukončeným základným vzdelaním.

1.5.4. Dĺžka evidencie

Významným ukazovateľom na trhu práce je doba evidencie nezamestnaných obyvateľov. Dve najväčšie skupiny tvorili nezamestnaní s dĺžkou evidencie od 4 do 6 mesiacov a v skupine nad 12 mesiacov. Z nej je najpočetnejšou skupinou skupina nezamestnaných nad 48 mesiacov. Negatívom je zvyšovanie počtu obyvateľov práve dlhodobo nezamestnaných nad 24 mesiacov, ktorí strácajú pracovné návyky.

Nezamestnaní podľa evidencie v obci Šivetice					
Ukazovateľ/Roky	2014	2015	2016	2017	2018
do 3 mes.	0	0	0	0	0
4-6 mes.	0	0	0	0	0
7-9 mes.	0	0	0	0	0
10-12 mes.	22	17	11	6	2
13-24 mes.	32	26	23	15	10
nad 24 mes.	47	46	49	42	45

Zdroj: Šivetice, 2019,

1.5.5. Verejné služby zamestnanosti

Na zabezpečovanie práva občanov na zamestnanie je zriadený ÚPSVaR ako verejnoprávna inštitúcia, ktorý v rozsahu svojej pôsobnosti, ako jeden z viacerých subjektov v súčinnosti s reprezentatívnymi organizáciami zamestnancov a zamestnávateľov vykonáva politiku zamestnanosti. ÚPSVaR je hlavnou inštitúciou realizujúcou politiku trhu práce, čo je systém podpory a pomoci občanom pri ich začleňovaní na pracovné miesta na trhu práce formou sprostredkovania zamestnania, poskytovania poradenstva, prispôsobovaním profesijnej štruktúry nezamestnaných a zamestnancov pomocou rekvalifikácií, podporovanie vytvárania nových pracovných miest zamestnávateľmi pomocou poskytovania príspevkov v rámci aktívnej politiky trhu práce a poskytovaním podpory v nezamestnanosti. Pri poskytovaní verejných služieb zamestnanosti obec spolupracuje s ÚPSVaR v Revúcej, pri vytváraní dočasných pracovných miest, ktoré sú nevyhnutným predpokladom zachovania pracovných návykov dlhodobo nezamestnaných. Obec spolupracuje rovnako aj pri realizácii aktívnej politiky trhu práce (APTP), v rámci ktorej sa pomocou nástrojov APTP predovšetkým podporuje vytváranie nových pracovných miest zamestnávateľmi, ako aj obcou samotnou. Obec v oblasti aktívnej politiky zamestnanosti dočasne zamestnáva nezamestnaných občanov v rámci aktívnych prác a malých obecných služieb.

1.5.6. Aktivačná činnosť

Obec v oblasti aktívnej politiky zamestnanosti dočasne zamestnáva nezamestnaných občanov v rámci aktivačných prác.

V prevažnej miere výkon týchto pracovných činností zahŕňa údržbu verejných priestranstiev. V rámci aktivačných prác a malých obecných služieb bolo v obci zamestnaných 37 (2018) obyvateľov.

Aktivačné práce / menšie obecné služby					
Ukazovateľ	2014	2015	2016	2017	2018
Vstupný ukazovateľ					
P. adm. pracovníkov	2	2	2	2	2
Výstupový ukazovateľ					
Počet účastníkov					
ženy	24	26	19	14	16
muži	59	63	57	49	21
Pr. počet odprac. hodín	5312	5696	4864	4032	2368
Výsledkový ukazovateľ					
Ud. verej. plochy v m2	3200	3200	3200	3200	3200

Zdroj: OcÚ Šivetice, 2015

1.6. Sociálna charakteristika obyvateľstva

1.6.1. ŤZP občania

Za občana s ťažkým zdravotným postihnutím sa považuje občan, ktorého miera funkčnej poruchy je najmenej 40%. Telesne a zdravotne postihnutý jedinec je jedinec s chybou pohybového a oporného ústrojenstva alebo poškodením nervového ústrojenstva, ak sa prejavuje porušenou hybnosťou a jedinec v stave choroby alebo zdravotného oslabenia. Mentálna retardácia je multidimenzionálny fenomén, ktorý postihuje prekrývajúco medicínske, psychologické, pedagogické a sociálne kvality, funkcie správanie sa postihnutého človeka od narodenia po smrť. V obci Šivetice žijú obyvatelia ZŤP.

Ukazovateľ	počet	ženy	muži
Celkový počet osôb / obyvateľov obce, ktorí sú nositeľmi preukazu občana s ťažkým zdravotným postihnutím	4	2	2
Celkový počet opatrovaných osôb, u ktorých bol blízkeho členovi rodiny poskytovaný príspevok za opatrovanie:	2	2	0
Celkový počet osôb, ktorým bol poskytovaný príspevok za opatrovanie:	1	0	1
Celkový počet osôb, ktorým bol poskytovaný príspevok na osobnú asistenciu	0	0	0
Celkový počet osôb, ktorým bol poskytnutý príspevok na kúpu pomôcky	0	0	0
Celkový počet osôb, ktorým bol poskytovaný peňažný príspevok na kúpu zdvíhacieho zariadenia	0	0	0
Celkový počet osôb, ktorým bol poskytovaný príspevok na prepravu	0	0	0
Celkový počet osôb, ktorým bol poskytovaný príspevok na prevádzku motorového vozidla	0	0	0
Ukazovateľ	počet	ženy	muži
Celkový počet osôb, ktorým bol vyplácaný rodičovský príspevok pre zlý zdravotný stav dieťaťa do 6 rokov	0	0	0
Ukazovateľ	počet	ženy	muži
Celkový počet rodín, v ktorých boli vykonávané opatrenia SPO a SK (sociálno-právna ochrana, sociálna kuratela)	4	2	2

Ukazovateľ	počet	ženy	muži
Celkový počet poberateľov dávky v hmotnej núdzi	37	16	21
Celkový počet odkázaných osôb na dávku v hmotnej núdzi	37	16	21
Celkový počet osôb, ktorým bol poskytovaný príspevok na bývanie	12	8	4

Zdroj: OcÚ Šivetice

Každé zdravotné postihnutie s trvalými následkami vyžaduje komplexný prístup zameraný nielen na úpravu postihnutých fyziologických funkcií, ale aj na úpravu psychosociálnych funkcií s cieľom integrácie postihnutej osoby do bežných spoločenských štruktúr. Model komplexnej rehabilitačnej starostlivosti vyžaduje skúsených odborníkov v rehabilitačnej medicíne - lekárov, fyzioterapeutov, rehabilitačných pracovníkov, psychológov, logopédov, ale aj sociálnych pracovníkov, orientovaných v problematike dlhodobej sociálno - rehabilitačnej starostlivosti (<http://www.nrozp.sk/index.php/soc-rehabilitacia>, 10.7.2011).

Podiel osôb potrebujujúcich pomoc pri sebaobsluže podľa miery závislosti

vek	% závislých osôb	% minimálne závislých	% ľahkej závislosti	% strednej závislosti	% ťažkej závislosti	celkový počet podľa veku
65 - 69	0	0	0	0	0	12
70 - 74	72,7	37,5	62,5	0	0	11
75 - 79	100	42,85	57,14	0	0	7
80 - 84	100	0	100	0	1	4
85 - 89	100	0	50	50	0	2
90 a viac rokov	0	0	0	0	0	0

Druh zdravotného postihnutia	počet	ženy	muži
Zrakové postihnutie / z toho ťažko	2	1	1
Sluchové postihnutie / z toho hluchí	0	0	0
Poruchy reči	0	0	0
Mentálne postihnutie	1	1	0
Poruchy pohybového ústrojenstva	0	0	0
Osoby na vozíku	1	1	0
Diabetici	8	6	2
Epilepsia	1	0	1
Psoriáza	1	1	0
Chronicky choré deti	0	0	0

Zdroj: OcÚ Šivetice

Úloha Úradu práce, sociálnych vecí a rodiny

V tejto súvislosti Oddelenia posudkových činností úradov práce, sociálnych vecí a rodiny a v druhom stupni Ústredie práce, sociálnych vecí a rodiny posudzujú občana na účely: peňažných príspevkov na kompenzáciu, preukazu fyzickej osoby s ťažkým zdravotným postihnutím a parkovacieho preukazu. Posudková činnosť zahŕňa lekársku posudkovú činnosť a sociálnu posudkovú činnosť (http://www.upsvar.sk/socialne-veci-a-rodina/tazko-zdravotne-postihnuty/posudkova-cinnost/oblasti-posudkovej-cinnosti.html?page_id=1216, 10.1.2012).

1.6.2. Opatrovaní

Opatrovaní sú občania odkázaní na opatrovateľskú službu. Opatrovateľská služba je určená občanom, ktorí sú podľa posudku príslušného orgánu odkázaní na pomoc druhej osoby pri zabezpečení životných úkonov, ak týmto občanom nemôže pomoc zabezpečiť rodina. Obec Šivetice poskytuje občanom opatrovateľskú službu podľa zákona NR SR č. 448/2008 Z.z. o sociálnych službách v znení neskorších predpisov, opatrovateľskú službu občanom obce. Je to terénna forma sociálnej služby v prirodzenom

domácom prostredí občana, ktorý je odkázaný na pomoc inej fyzickej osoby. Opatrovateľská služba sa poskytuje občanovi s trvalým pobytom v Šiveticiach, v jeho domácnosti.

Ukazovateľ	2014	2015	2016	2017	2018
Vstupný ukazovateľ					
počet opatrovateľov	2	2	2	2	1
Výstupový ukazovateľ					
počet obyvateľov odkázaných na opatrovateľskú službu					
do 18 rokov	0	0	0	0	0
od 19 - 60	0	0	0	0	0
od 61 rokov	2	2	2	2	1
počet vydaných jedál za mesiac	0	0	0	0	0
Výsledkový ukazovateľ					
počet klientov verejných stravovacích služieb za mesiac	0	0	0	0	0

Zdroj: OcÚ Šivetice

Sociálna služba sa poskytuje formou úkonov, ktoré opatrovateľky vykonávajú v domácnosti občana. Sú to úkony ako napr.

- sebaobslužné úkony – bežné úkony osobnej hygieny, kúpeľ,
- starostlivosť o domácnosť – nákup, jednoduché úkony spojené so starostlivosťou o domácnosť,
- príprava jedla, donáška obeda do domu,
- bežné upratovanie v domácnosti,
- starostlivosť o bielizeň,
- donáška uhlia, dreva,
- sprievod na lekárske vyšetrenie, vybavenie úradných záležitostí,
- dohľad.

Prijímateľ sociálnej služby (občan) platí úhradu za poskytnutú sociálnu službu podľa príjmu a majetku. Výška úhrady za opatrovateľskú službu, poskytnutú občanovi v jednotlivých mesiacoch sa počíta na základe skutočne poskytnutých úkonov.

Súčasťou opatrovateľskej služby nie je zdravotnícka starostlivosť v zmysle z. č. 355 / 2007 Z. z. Zákon o ochrane, podpore a rozvoji verejného zdravia a o zmene a doplnení niektorých zákonov (v znení č. 140/2008 Z. z., 461/2008 Z. z., 540/2008 Z. z., 170/2009 Z. z., 67/2010 Z. z., 131/2010 Z. z., 132/2010 Z. z., 136/2010 Z. z., 172/2011 Z. z., 470/2011 Z. z., 306/2012 Z. z., 74/2013 Z. z., 153/2013 Z. z., 204/2014 Z. z.). Zdravotnícke úkony môžu poskytovať len štátne a neštátne zdravotnícke zariadenia.

1.6.3. Osoby v kríze

V súčasnosti obec nemá azylové ubytovanie. Osoby vyžadujúce azylové ubytovanie predstavujú špecifickú skupinu, ktorá je postihnutá rôznymi životnými situáciami v súvislosti s trestnou činnosťou, domácim násilím, ľuďmi bez domova, osoby závislé na drogách a alkohole, týrané osoby, osamelí rodičia s deťmi bez prístrešia, atď..

Osoby vyžadujúce azylové ubytovanie	počet
bezdomovci	0
matky s deťmi	0
ľudia po výkone trestu	1
drogovu závislí	0
alkoholici	0

Ukazovateľ	počet
počet evidovaných rodín	0
počet evidovaných detí	0

Ukazovateľ	počet
Počet maloletých detí s poruchami správania	6
Počet mladistvých delikventov	4
Počet detí v náhradnej starostlivosti	2
Počet pestúnskych rodín	0
Počet detí v pestúnskej starostlivosti	0

Zdroj: OcÚ Šivetice

V obci môžu vyžadovať azylové ubytovanie hlavne osoby, ktoré sú vystavené domácomu násiliu v súvislosti s alkoholizmom, prípadne drogovou závislosťou.

1.6.4. Poberatelia dávok v hmotnej núdzi (DHN)

Hmotná núdza je stav, keď príjem občana a fyzických osôb, ktoré sa s občanom spoločne posudzujú, nedosahuje životné minimum a občan a fyzické osoby, ktoré sa s ním spoločne posudzujú, si príjem nemôžu zabezpečiť alebo zvýšiť vlastným pričinením. Nasledujúca tabuľka prezentuje vývoj počtu poberateľov dávok v obci Šivetice.

Ukazovateľ	2014	2015	2016	2017	2018
Výstupový ukazovateľ					
Počet podporených obyvateľov	2	2	2	2	2
Počet vyplatených jednorázových dávok hmotnej núdzi	32	33	26	18	16
počet rodín inštitútu I. kategórie	0	0	0	0	0
počet rodín inštitútu II. kategórie	0	0	0	0	0

1.6.5. Rodinné prídavky – osobitný príjemca

Obec Šivetice je osobitným príjemcom rodinných prídavkov na deti, ktoré zanedbávajú povinnú školskú dochádzku v zmysle § 12, ods.2 zákona č. 600/2003 Z.z. o prídavku na dieťa a o zmene a doplnení zákona č. 461/2003 Z.z. o sociálnom poistení v znení neskorších zmien a doplnkov. Na základe zoznamu poberateľov prídavku na dieťa Úrad práce, sociálnych vecí a rodiny (ÚPSVaR) zasiela mestu mesačne zoznam poberateľov prídavku na dieťa, ktorým deti zanedbávajú povinnú školskú dochádzku a obec vypláca prídavky na jedno dieťa v sume 23,52 € mesačne (od 1.januára 2014). Obec Šivetice zriadilo osobitný účet rodinných prídavkov v banke, kde úrad zasiela rodinné prídavky. Obec Šivetice pravidelne mesačne zasiela úradu správu o spôsobe použitia prídavkov. Zákon č. 600/2003 Z. z. prídavku na dieťa a príspevku k prídavku na dieťa v § 18 ods. 1, ustanovuje, aby v prípade, ak rodič dieťaťa, resp. osoba, ktorej je dieťa zverené do náhradnej rodinnej starostlivosti nevyužíva prídavok na dieťa a príspevok k prídavku na dieťa na výchovu a výživu dieťaťa, okresný Úrad práce, sociálnych vecí a rodiny zastavil výplatu a poukazoval tieto dávky ďalšej oprávnenej osobe alebo obci. Zákonom č. 658/2002 Z. z. sa doplnil dôvod na zastavenie výplaty prídavku na dieťa oprávnenej osobe aj v prípade, ak dieťa zanedbáva plnenie povinnej školskej dochádzky a presunula sa účinnosť tohto paragrafu už od 1. januára 2003. Neprítomnosť žiaka v škole ospravedľuje jeho zákonný zástupca, ale najviac 5 dní po sebe nasledujúcich dní. Ak neprítomnosť žiaka v škole trvá viac ako 5 dní po sebe nasledujúcich dní, vyžaduje si vždy lekárske potvrdenie o chorobe žiaka alebo iný úradný doklad potvrdzujúci odôvodnenosť žiakovej neprítomnosti. Pod zanedbávaním povinnej školskej dochádzky na účely zastavenia prídavku na dieťa rodičovi sa rozumie stav, keď dieťa má neospravedlnenú neúčasť na vyučovaní v kalendárnom mesiaci viac ako 15 vyučovacích hodín. Škola oznámi zanedbávanie povinnej školskej dochádzky dieťaťa Úradu práce, sociálnych vecí a rodiny – pracovisko Šivetice, v ktorom má rodič dieťaťa trvalý pobyt. Toto oznámenie škola zašle do troch pracovných dní po skončení kalendárneho mesiaca. Kópiu tohto oznámenia zašle škola aj Úrad práce, sociálnych vecí a rodiny (ÚPSVaR), odboru sociálnych vecí podľa miesta trvalého pobytu rodiča. Úrad práce, sociálnych vecí a rodiny (ÚPSVaR) vydá rozhodnutie o zastavení.

1.7. Analýza verejných sociálnych služieb

1.7.1. Sociálne služby

Sociálne služby sa poskytujú v zariadeniach sociálnych služieb, ktorých zriaďovateľmi je obec, VÚC, fyzické a právnické osoby, a ostatné orgány miestnej štátnej správy a samosprávy. Zákon č. 448/2008 Z. z. o sociálnych službách a o zmene a doplnení zákona č. 455/1991 Zb. o živnostenskom podnikaní (živnostenský zákon) v znení neskorších predpisov v znení zákona č. 317/2009 Z. z., nález Ústavného súdu Slovenskej republiky č. 332/2010 Z. z., zákona č. 551/2010 Z. z., zákona č. 50/2012 Z. z., zákona č. 185/2012 Z. z., zákona č. 413/2012 Z. z., zákona č. 485/2013 Z. z., zákona č. 185/2014 Z. z., zákona č. 219/2014 Z. z. a zákona č. 376/2014 Z. z. 345/2015 Z. z., 91/2016 Z. z., 125/2016 Z. z., 40/2017 Z. z., 331/2017 Z. z., 331/2017 Z. z., 351/2017 Z. z.) vymedzuje paletu poskytovaných sociálnych služieb obyvateľom obce Šivetice.

Sociálne služby sa poskytujú v zariadeniach sociálnych služieb, ktorých zriaďovateľmi je obec, fyzické a právnické osoby, a ostatné orgány miestnej štátnej správy a samosprávy. Tie poskytujú sociálne služby v zmysle zákona NR SR č. 448/2008 o sociálnych službách z. z. v znení neskorších predpisov. Sociálna starostlivosť je občanom poskytovaná poskytovaním rôznych sociálnych dávok, ktoré vypláca ÚPSVaR vo Revúcej, opatrovateľskú službu občanom na to odkázaným zabezpečuje zo zákona obec.

Štatistika zdravotných postihnutí				
Druh zdravotného postihnutia	počet	ženy	muži	
Zrakové postihnutie / z toho ťažko	2	1	1	1
Sluchové postihnutie / z toho hluchí	0	0	0	0
Poruchy reči	0	0	0	0
Mentálne postihnutie	1	1	0	0
Poruchy pohybového ústrojenstva	0	0	0	0
Osoby na vozíku	1	1	0	0
Diabetici	8	6	2	2
Epilepsia	1	0	1	1
Psoriáza	1	1	0	0
Chronicky choré deti	0	0	0	0

Obec v rámci originálnych samosprávnych kompetencií poskytuje opatrovateľskú službu obyvateľom obce. Obec zabezpečuje dohľad nad nesvojprávnymi občanmi (spolupráca s okresným súdom), plní funkciu osobitného príjemcu sociálnych dávok a pomoc v krízových situáciách (živelná pohroma, rodinná tragédia....).

Iné sociálne charakteristiky				
Ukazovateľ	počet	ženy	muži	
Celkový počet osôb / obyvateľov obce, ktorí sú nositeľmi preukazu občana s ťažkým zdravotným postihnutím	4	2	2	2
Celkový počet rodín, v ktorých boli vykonávané opatrenia SPO a SK (sociálno-právna ochrana, sociálna kuratela)	2	2	0	0
Celkový počet poberateľov dávky v hmotnej núdzi	1	0	1	1

Zdroj: OcÚ Šivetice, 2015

Od 1. 1. 2011 nebola požiadavka i keď v rozpočte sa počítalo s opatrovateľskou službou. V poslednej dobe vzrastá počet občanov, ktorí by potrebovali opatrovateľské služby, ale v inom rozsahu a sortimente. Jedáleň pre dôchodcov – nie je, v prípade potreby obec stravovanie vie zabezpečiť pre obyvateľov z dovozom z Revúcej. Roznáška v obci je zabezpečená. Momentálne obec nedopláca ekonomicky oprávnené náklady za obyvateľov obce umiestnených v sociálnych zariadeniach.

Dávky v hmot. a sociálnej núdzi						
Ukazovateľ	2010	2011	2012	2013	2014	
Počet podporených obyvateľov	2	2	2	2	2	2
Počet vyplatených jednorázových dávok	32	33	26	18	16	16

hmotnej núdzi

Nasledujúca tabuľka prezentuje kapacitu a dostupnosť sociálnych služieb v okrese Revúca.

Sociálne zariadenia podľa typ ukazovateľa, rok a územie	2007	2008	2009	2010	2011	2012	2013	2014	2015	2016	2017
Počet zariadení	5	5	6	10	9	6	6	4	4	4	6
MP k 31.12 spolu	305	306	303	331	241	335	337	337	337	335	336
PM v zariadeniach pre seniorov	0	0	134	30	30	30	79	79	79	79	79
MP v domovoch dôchodcov	144	144	0	0	0	0	0	0	0	0	0
MP v penziónoch	0	0	0	0	0	0	0	0	0	0	0
MP v DSS pre postihnutých dospelých	20	20	30	117	60	133	80	80	80	80	151
MP v DSS pre postihnuté deti	0	0	0	0	0	0	0	0	0	0	0
MP v detských domovoch	71	70	70	70	70	70	70	70	70	71	0

Zdroj: DataCube

Trendy

Sociálne služby pomáhajú v kritických situáciách jednotlivcom, rodinám alebo určitým skupinám občanov zvládnuť starostlivosť o seba alebo o domácnosť a podporujú tak pozitívnu spoločenskú atmosféru v komunite. Význam sociálnych služieb nie je dôležitý len vzhľadom na množstvo ľudí, ktoré ich potrebuje, ale hlavne preto, že bez ich pôsobenia by časť občanov nemala možnosť podieľať sa na spoločenskom živote, nebolo by možné uplatnenie ich ľudských a občianskych práv a dochádzalo by k ich sociálnemu vylúčeniu. Programové vyhlásenie vlády (ďalej len PVV) na roky 2010-2014 z augusta 2010 s hlavným odkazom Občianska zodpovednosť a spolupráca. V sociálnej oblasti sa vláda sústreďuje na podporu životnej úrovne obyvateľstva, a to aj v komplikovanej situácii prebiehajúcej hospodárskej krízy. Vláda SR nebude kopírovať sociálno-ekonomický model žiadnej inej krajiny, ale bude hľadať inšpiráciu v tých krajinách, ktoré dokázali v konkrétnych oblastiach rýchle a dlhodobo udržateľné úspechy. Vláda SR považuje za kľúčové vytvárať podmienky na zvyšovanie kvality života ľudí. Systém sociálnych služieb na Slovensku neprešiel po roku 1990 radikálnou zmenou. Politika všetkých doterajších vlád sa orientovala prevažne na udržanie prevládajúcej existujúcej pobytových zariadení bez toho, aby od nich požadovala vyššiu kvalitu poskytovaných služieb, efektívnejšie hospodárenie s verejnými zdrojmi, či väčšiu samostatnosť. Vyhlásený program humanizácie služieb v praxi znamenal len znižovanie kapacity zariadení, čo ešte viac zvýšilo napätie medzi ponukou a dopytom. Mnohé zariadenia nedosahujú základné priestorové normy ani po znížení kapacity. Jediným transformačným prvkom v systéme sociálnych služieb je zrušenie monopolu štátu na ich poskytovanie. Súkromní poskytovatelia sociálnych služieb v oveľa väčšej miere ako verejní študujú skúsenosti a nové trendy v krajinách Európskej únie. Súkromní poskytovatelia služieb však v súčasnosti ešte nezabezpečujú taký podiel služieb, aby výrazne ovplyvňovali a menili charakter celého systému. Vyššia dynamika rastu súkromných služieb sa nedosahuje aj kvôli vysokej organizačnej roztrieštenosti súkromných poskytovateľov. Budovanie sietí služieb jedným zriaďovateľom postupuje pomaly. Sociálne služby pre seniorov sú v každej krajine dôležitou časťou systému sociálnej ochrany a ročne sa vynakladá na systém značná časť finančných prostriedkov. Sociálne služby je možné poskytovať v domácom prostredí formou opatrovateľskej služby, resp. v zariadeniach pre seniorov. V niektorých krajinách sú služby decentralizované, v niektorých sú pod kuratelou štátu. Všetky krajiny prešli transformáciou v tejto oblasti (11.6.2012, http://www.mesa10.sk/index.php?action=module&id=modcontent&content_id=261). Medzi hlavné trendy v poskytovaní patria:

- deinštitucionalizácia sociálnych služieb,
- postupné znižovanie kapacity zariadení sociálnych služieb,
- prevádzkovanie zariadení s nízkou kapacitou (zariadenia rodinného typu, zariadenia s kapacitou nižšou než 40 miest),
- transformácia veľkokapacitných zariadení na zariadenia s nižšou kapacitou,
- podpora terénnych a ambulantných sociálnych služieb a sociálnych služieb v zariadeniach s týždenným pobytom.
- individualizácia poskytovania sociálnych služieb na základe osobných potrieb prijímateľov,
- vymedzenie práv prijímateľa a povinností prevádzkovateľa
- legitimizácia kvality sociálnych služieb a formulovanie podmienok, ktoré majú kvalitné služby spĺňať (i keď nie sú známe podmienky hodnotenia kvality sociálnych služieb)
- rozšírenie spektra poskytovaných sociálnych služieb
- koncepčný prístup k plánovaniu a stratégii rozvoja sociálnych služieb, komunitnom rozvoji komunitnom pláne a rozvoji terénnych sociálnych služieb ako nástroja poskytovania sociálnych služieb v obci (14.6.2012, <http://www.shr.sk/pages/casopishumanita/archiv/humanitaplus/P200905.pdf>).

Podpora zotrvania klienta v prirodzenom prostredí rozvojom terénnych sociálnych služieb

Dôvodom stanovenia tejto priority je skutočnosť, že terénne sociálne služby sú podľa dostupných štatistických údajov nedostatočne rozvinuté a na celom území Slovenska ide o sociálne služby, ktoré sú nedostatkové alebo úplne chýbajú. Rozvoj tejto formy sociálnej služby je v súlade s požiadavkami a princípmi uplatňovanými v ES v rámci modernizácie sociálnych služieb. V rámci tejto priority je nevyhnutné sa osobitne zamerať na terénnu sociálnu službu pre osoby odkázané na pomoc inej osoby, ktorej poskytovanie podľa dostupných údajov klesá aj napriek zvyšujúcej sa dopytu po tejto sociálnej službe. Aj napriek tomu, že občan, ktorý o túto sociálnu službu požiada a splní hmotnoprávne podmienky poskytovania opatrovateľskej služby,

jeho nárok často nie je uspokojený. Nemenej dôležité je zamerať sa na rozvoj tých terénnych programov a sociálnych služieb, ktorých cieľom je sociálna inklúzia znevýhodnených osôb z dôvodu nezabezpečenia základných životných potrieb.

Rozvoj ambulantných sociálnych služieb a pobytových sociálnych služieb v zariadení s týždenným pobytom

Zámerom stanovenia tejto priority je postupná deinštitucionalizácia sociálnych služieb, s prihliadnutím na potreby a schopnosti klienta, s cieľom poskytovať mu sociálne služby v jeho rodinnom alebo komunitnom prostredí. Poskytovanie ambulantných sociálnych služieb a sociálnych služieb v zariadení s týždenným pobytom umožňuje rozvíjať rodinné a spoločenské vzťahy klienta a primerane jeho individuálnych schopnostiam a možnostiam aj jeho zaradenie sa do spoločenského a pracovného života.

Zvýšenie kvality a humanizácia poskytovaných sociálnych služieb prostredníctvom rekonštrukcie, rozširovania, modernizácie a budovania zariadení sociálnych služieb

Požiadavka humanizácie a modernizácie sociálnych služieb SR reaguje na trendy uplatňované EÚ v tejto oblasti, ktorých cieľom je zabezpečiť pre klientov kvalitné sociálne služby. V praxi to znamená zabezpečenie prístupnosti k sociálnym službám, a to aj z hľadiska prostredia, v ktorom sa sociálne služby poskytujú. Táto povinnosť vyplýva poskytovateľom sociálnych služieb aj priamo zo zákona o sociálnych službách a má umožniť prijímateľom sociálnych služieb prístup k fyzickému prostrediu, priestorom a budovám, v ktorých sa poskytujú sociálne služby a zabezpečiť minimálne požiadavky a štandardy bývania. Ide najmä o odstránenie architektonických bariér v priestoroch a budovách, v ktorých sa poskytujú sociálne služby a to v interiéroch, rovnako aj v exteriéroch a zabezpečenie ich materiálo technickej vybavenosti, najneskôr do 31. 12. 2013.

Vzdelávanie zamestnancov v oblasti sociálnych služieb

Jedným z cieľov novej právnej úpravy poskytovania sociálnych služieb je zabezpečiť ich profesionálny výkon a teda aj zvýšiť kvalitu poskytovaných sociálnych služieb. Jedným zo základných predpokladov dosiahnutia tohto cieľa je vzdelávanie zamestnancov sociálnych služieb v rámci potreby splnenia kvalifikačných predpokladov pre výkon sociálnej služby a zároveň ich ďalšie vzdelávanie a prehlbovanie kvalifikácie.

Prognóza cieľovej skupiny

Počet obyvateľov ku koncu obdobia (31.12.) podľa územie, 5 ročná veková kategória, pohlavie a rok											
	2019	2020	2021	2022	2023	2024	2025	2026	2027	2028	2029
60-64	13	14	14	14	15	15	16	16	17	17	18
65-69	20	21	22	23	24	25	26	27	28	30	31
70-74	13	14	15	15	16	17	17	18	19	19	20
75-79	7	7	7	7	7	8	8	8	8	8	8
80-84	4	4	4	4	4	4	4	4	4	4	4
85-89	1	1	1	0	0	0	0	0	0	0	1
90-94	0	0	0	0	0	0	0	0	0	0	0
95-99	0	0	0	0	0	0	0	0	0	0	0
100+	0	0	0	0	0	0	0	0	0	0	0

1.7.2. Posudková činnosť

Posudková činnosť na účely poskytovania sociálnej služby je zdravotná posudková činnosť a sociálna posudková činnosť. Posudkovou činnosťou sa zisťuje odkázanosť fyzickej osoby s ťažkým zdravotným postihnutím) alebo fyzickej osoby s nepriaznivým zdravotným stavom na sociálnu službu v zariadení pre fyzické osoby, ktoré sú odkázané na pomoc inej fyzickej osoby a na opatrovateľskú službu.

Zdravotná posudková činnosť

Zdravotná posudková činnosť na účely posúdenia odkázanosti fyzickej osoby na pomoc inej fyzickej osoby je hodnotenie a posudzovanie zdravotného stavu fyzickej osoby a zmien zdravotného stavu fyzickej osoby, ktoré vykonáva zdravotnícky pracovník na základe zmluvy s obcou alebo vyšším územným celkom (ďalej len „posudzujúci zdravotnícky pracovník“). Posudzujúci zdravotnícky pracovník pri vykonávaní zdravotnej posudkovej činnosti spolupracuje so sociálnym pracovníkom obce.

Sociálna posudková činnosť

Sociálna posudková činnosť na účely posúdenia odkázanosti fyzickej osoby na sociálnu službu je posudzovanie individuálnych predpokladov fyzickej osoby, rodinného prostredia fyzickej osoby a prostredia, ktoré ovplyvňuje začlenenie fyzickej osoby do spoločnosti. Výsledkom sociálnej posudkovej činnosti je sociálny posudok, ktorý obsahuje znevýhodnenia fyzickej osoby s ťažkým zdravotným

postihnutím alebo s nepriaznivým zdravotným stavom v oblasti sebaobslužných úkonov, úkonov starostlivosti o svoju domácnosť.

1.7.3. Služby vzdelávania

Na základe zákona č. 416/2001 Z. z. o prechode niektorých pôsobností z orgánov štátnej správy na obce a na vyššie územné celky s účinnosťou od 1. 7. 2002 prešli materské školy, základné školy a základné umelecké školy do zriaďovateľskej pôsobnosti obcí a miest. V súčasnosti sa spoločenské a sociálne zmeny odzrkadlili aj v potrebách kapacít, ako aj racionalizačných opatreniach vzhľadom k ekonomike prevádzkovania týchto zariadení. Boli zredukované počty zariadení i v centre regiónu a záujmovom území.

Materské školy											
o. Šivetice	2008	2009	2010	2011	2012	2013	2014	2015	2016	2017	2018
MŠ	1	1	1	1	1	1	1	1	1	1	1
Deti	21	22	17	16	20	17	18	18	16	20	21
Počet tried	2	2	1	1	1	1	1	1	1	1	1
Počet učiteľov	2	2	1	1	1	1	1	1	1	1	1

Zdroj: OcÚ Šivetice, 2015

V súčasnosti nie je v obci Šivetice základná škola. Žiaci navštevujú školu v Jelšave, prípadne v Revúcej. V obci Šivetice je materská škôlka s maximálnou kapacitou 30 detí, MŠ funguje ako 1/2 denná so suchou stravou. V materskej škole vyučuje 1 kvalifikovaný pedagóg. V obci sa nenachádzajú žiadne vzdelávacie inštitúcie pre dospelých. Poskytovateľom vzdelávania je ÚPSVR Revúca prostredníctvom kurzov, školení (PHRaSR, 2010).

Trendy

Transformácia základného školstva si vyžaduje zmenu filozofie vzdelávania z direktívneho na tvorivo-humánne, musí sa zamerať na osobnosť žiaka a na celkový rozvoj jeho osobnosti. Preto je tak dôležitá kurikulárna transformácia, to znamená konštruktívna zmena v učebných plánoch a osnovách. Treba sa zamerať sa na to, čo je pre žiaka dôležité, netrvať na encyklopedických vedomostiach a memorizácii, ale sústrediť sa na to, aby žiak pracoval tvorivo, aby si vedel hľadať a dokázal nájsť informácie, ktoré potrebuje a nezaťažoval sa tým, čo nie je dôležité a čo si môže kedykoľvek nájsť na Internete, alebo v knižnici. Diverzifikácia ciest, spôsobov a metód vzdelávania. Je nevyhnutná diverzifikácia ciest, spôsobov a metód vzdelávania. Rodičia musia mať možnosť vybrať si školu, ktorá vyhovuje ich deťom či už je to škola štátna, súkromná, alebo alternatívna, to znamená, že tu musí existovať prostredie slobodnej voľby a právo na výber vzdelávacej cesty, musí existovať konkurenčné prostredie, ktoré bude hnacou silou pokroku.

Prognóza cieľovej skupiny

Počet obyvateľov ku koncu obdobia (31.12.) podľa územie, 5 ročná veková kategória, pohlavie a rok											
	2019	2020	2021	2022	2023	2024	2025	2026	2027	2028	2029
0	5	5	5	5	5	5	5	5	5	4	4
1-4	21	21	21	21	21	21	20	20	20	20	20

Počet obyvateľov ku koncu obdobia (31.12.) podľa územie, 5 ročná veková kategória, pohlavie a rok											
	2019	2020	2021	2022	2023	2024	2025	2026	2027	2028	2029
5-9	25	26	26	26	27	27	27	28	28	28	28
10-14	23	22	22	21	21	21	20	20	19	19	18

1.7.4. Zdravotnícke služby

V zriaďovateľskej pôsobnosti obce nie je zdravotné stredisko. Obyvatelia obce Šivetice využívajú lekárov v Jelšave. V Jelšave sa nachádzajú ambulancie detského, všeobecného, zubného a ženského lekára. Pohotovostné služby sú občanom prístupné v Revúcej, odborná zdravotná starostlivosť, ako aj nemocničná starostlivosť je zabezpečená v nemocnici s poliklinikou Revúcej, v niektorých prípadoch

Rožňave alebo Rimavskej Sobote. Rýchla zdravotná starostlivosť (RZP) je pre občanov zabezpečená stanicou RZP Jelšava (PHRSR, 2010).

Prognóza cieľovej skupiny

Predpokladá sa vyšší dopyt po zdravotníckych službách, nakoľko spotrebiteľmi zdravotníckych služieb sú hlavne deti nižších vekových skupín a prestárli obyvatelia.

Počet obyvateľov ku koncu obdobia (31.12.) podľa územia, 5 ročná veková kategória, pohlavie a rok											
	2019	2020	2021	2022	2023	2024	2025	2026	2027	2028	2029
0	5	5	5	5	5	5	5	5	5	4	4
1-4	21	21	21	21	21	21	20	20	20	20	20

Počet obyvateľov ku koncu obdobia (31.12.) podľa územia, 5 ročná veková kategória, pohlavie a rok											
	2019	2020	2021	2022	2023	2024	2025	2026	2027	2028	2029
60-64	13	14	14	14	15	15	16	16	17	17	18
65-69	20	21	22	23	24	25	26	27	28	30	31
70-74	13	14	15	15	16	17	17	18	19	19	20
75-79	7	7	7	7	7	8	8	8	8	8	8
80-84	4	4	4	4	4	4	4	4	4	4	4
85-89	1	1	1	0	0	0	0	0	0	0	1
90-94	0	0	0	0	0	0	0	0	0	0	0
95-99	0	0	0	0	0	0	0	0	0	0	0
100+	0	0	0	0	0	0	0	0	0	0	0

1.7.5. Voľno - časové aktivity

Šport

V obci nie sú vybudované zariadenia pre rekreáciu, šport a oddych. V obci sa nachádza futbalové ihrisko, ktoré sa využíva sporadicky. Obec sa nachádza na trase doporučenej cyklotrasy južným Gemerom. Terény sú tu nenáročné, vhodné aj pre menej náročných cyklistov. Blízky Národný park Slovenský kras ponúka široké možnosti turistiky. V obci chýba viacúčelové športové ihrisko, telocvičňa, prípadne fitness centrum. Revitalizáciou voľných priestranstiev v obci je potrebné vybudovať odychové zóny pre dospelých, deti, ale aj navštevnikov obce (PHRSR, 2010).

Štatistiky

Najpopulárnejším športom dospelých Európanov je cyklistika, ktorú uprednostňujú Maďari, Slováci, Chorváti, Estónci, Lotyš a Litovčania. Ďalšou obľúbenou športovou disciplínou je beh (Slovensko – 45 %). Najobľúbenejším tímovým športom je futbal. Na Slovensku patrí medzi najrozšírenejšie športy rýchla chôdza – 47 % a bicyklovanie 22 %. Spomedzi športov detí najviac obľubujú futbal – 16 – 25 %), po ňom nasledujú basketbal, tanec a plávanie – 16 – 19 %). Ak športujú s deťmi aj rodičia, európske deti zvyčajne trávia voľný čas cyklistikou (47 % – Slovensko) a hraním hier, ako je naháňka a schovávačka, ale aj tímovými hrami, napríklad futbalom alebo volejbalom (Slovensko – 47 %) a plávaním (Slovensko – 34 %) (12.6.2012, <http://tlacovespravy.wordpress.com/2012/06/01/prieskum-sport-v-zivote-mladych-europanov>). Nasledujúca tabuľka prezentuje vekovú štruktúru pravidelne športujúcich podľa pohlavia. Podporu športu je potrebné cielene smerovať podľa vývoja jednotlivých vekových skupín obyvateľov.

Veková štruktúra pravidelne športujúcich				
	ženy		muži	priemer
15-24		52	45	49
25-39		36	43	40
40-54		39	39	39
55-69		38	36	37
70+		18	48	33

Zdroj: 10.6.2012, http://ec.europa.eu/public_opinion/archives/ebs/ebs_334_fact_sk_en.pdf

Ako prezentuje predchádzajúca tabuľka, najsilenejšie skupiny pravidelne športujúcich sú od 15 do 24 a 25 do 39 rokov. Špeciálnu skupinu tvoria muži nad 70 rokov, ktorým je potrebné venovať patričnú pozornosť.

Prognóza cieľovej skupiny

V budúcnosti je potrebné sa zamerať hlavne na potreby vekovej skupiny 30 – 40 rokov, ktorá tvorí pomerne početnú skupinu obyvateľov s dobrou prognózou.

Počet obyvateľov ku koncu obdobia (31.12.) podľa územie, 5 ročná veková kategória, pohlavie a rok											
	2019	2020	2021	2022	2023	2024	2025	2026	2027	2028	2029
15-19	40	40	40	39	39	38	38	37	36	36	35
20-24	31	30	29	28	27	26	25	24	23	22	21
25-29	44	44	45	46	47	47	48	49	49	50	51
30-34	24	24	23	23	23	22	22	21	21	21	20
35-39	29	29	29	28	28	28	28	27	27	27	27
40-44	35	36	37	39	40	38	36	39	39	40	40

Kultúra

Kultúrne podujatia obce a jej obyvateľov sa realizujú v miestnom kultúrnom dome. Návštevnosť zariadenia kultúry závisí od viacerých faktorov. Z hľadiska kvality priestoru a prevádzkových podmienok sa predpokladá budúca potreba riešenia ďalšej modernizácie najmä technického vybavenia na kvalitatívne vyššej úrovni. V návrhu riešenia sa počíta s možnosťami zriadenia klubových foriem využitím kultúrneho zariadenia, s možnosťou využitia ako viacúčelového zariadenia pre kultúrne, zábavné účely.

Obecná knižnica

V budove OÚ sa nachádzala obecná knižnica, ktorá bola k 31.12.2008 zrušená, z dôvodu nezáujmu požičiavania kníh.

Kultúrny dom

Dom kultúry sa nachádza v obecného úradu. Je v dobrom technickom stave, svojou veľkosťou a technickým vybavením vyhovuje potrebám a požiadavkám súčasnej doby. Jeho využitie je minimálne.

Osveta

Obec zabezpečuje osvetu prostredníctvom informačných tabúl (PHRSR, 2010).

Kultúrne a historické pamiatky

Rotunda svätej Margity Antiochijskej

Najvýznamnejšou pamiatkou je rotunda svätej Margity Antiochijskej, ktorá je najväčšou románskou rotundou na Slovensku i v celej strednej Európe s vnútorným priemerom 11 metrov. Jej vznik je datovaný do druhej štvrtiny 13. storočia. V interiéri sa zachovali hodnotné románske i gotické fresky. V dnešnej dobe sa nevyužíva na bohoslužobné účely. Reštaurovanie interiérov nebolo stále dokončené.

Evanjelický kostol, jednodňová klasicistická stavba s pravouhlým ukončením presbytéria a predstavanou vežou z roku 1785. Veža bola pristavaná v roku 1831. Interiér je zaklenutý pruskou klenbou. Oltár pochádza z doby vzniku kostola, centrálny obraz Viera, nádej a láska je dielom K. Schablíka. Kazateľnica je neskorobaroková z konca 18. storočia s polychrómiou a bohatou ornamentikou. Z tohto obdobia pochádza aj organ. Fasády sú členené lizénami, veža so zvonovitou helmicou je lemovaná pilastrami a nárožným kvádrovaním. Kostol je v dnešnej dobe v zlom technickom stave a potreboval by obnovu (wikipedia, 12.5.2019).

Rotunda sv. Margity Antiochijskej

Rotunda s opevnením a vstupnou bránou

Zástavba obce

Zaujímavá je aj zástavba obce. Z 19. storočia sa tu zachovali murované trojpriestorové domy so štítom orientované do ulice. V ich uzavretých dvoroch sú hospodárske stavby, pristavaných hrnčiarskych dielní a sušiarní (wikipedia, 12.5.2019).

Šivetická keramika

Tradičiu šivetickej keramiky dnes udržuje živú už len jeden hrnčiarsky majster, František Szarka (wikipedia, 12.5.2019).

Štatistiky

Celkové využívanie klasických kultúrnych statkov monitoring meria frekvenciami návštev a nákupov počas roka. Z hľadiska využívania kultúrnych hodnôt sú na prvých dvoch miestach literatúra a film. Knihu si raz za mesiac kúpilo vo všetkých sledovaných rokoch 7,8 % obyvateľov, raz za pol roka temer 30 % obyvateľov a raz za rok viac ako 40 % obyvateľov. Návštevnosť filmových predstavení býva vyrovnaná; mierne vzrastá. Výsledky monitorovania poukazujú aj na dlhodobu vyrovnaný záujem o divadelné predstavenia. Počet pravidelných návštevníkov, ktorí navštevujú divadlo raz za mesiac, ale aj počet tých, ktorí navštívili divadlo raz za pol roka, je dlhodobu stabilný. Systematicky rastie návštevnosť koncertov vážnej a populárnej hudby. Existuje aj málopočetná skupina pravidelných návštevníkov (3 - 4 % respondentov), ktorí navštevujú koncerty každý mesiac. Pritom sa dlhodobu zvyšuje počet tých, ktorí navštívili koncert raz za pol roka alebo jedenkrát za rok. Je to zrejme vyvolané rastúcim záujmom o koncerty populárnej a alternatívnej hudby. Segment prezentovania zbierok a ochrany kultúrneho dedičstva v monitoringoch reprezentujú výtvarné a iné umenia, ľudové a tradičné umenie a múzejníctvo. V tomto segmente u nás prevažujú príležitostné a sezónne formy spotreby, ktoré možno v monitoringu posudzovať len množstvom návštev za rok. Návšteva folklórnych podujatí a múzeí je okrem toho pre väčšinu našich občanov charakteristickou dovolenkou kultúrnou aktivitou, ktorá priamo súvisí s dynamikou cestovného ruchu (12.6.2012, <http://www.nocka.sk/uploads/fd/c5/fdc56b5295544adb7e3625632921405f/4-monitoring-vysledkov-kp-2005-2008-no6-7-2009.pdf>).

Trendy

Komplex opatrení na podporu súkromnej voľby domácností by mal v budúcnosti:

- stimulovať lepšie „previazanie“ súkromných výdavkov domácností s verejnými zdrojmi podpory kultúry. Určitá časť tejto podpory kultúrnych zariadení ponúkajúca svoje aktivity pre verejnosť musí byť variabilná, závislá od toho, či vyvolala odozvu, ktorá sa prejavuje vo veľkosti návštevnosti ap. Akými metódami to prepočítať je iná otázka: či u divadiel napr. podľa počtu obsadenosti ponúkaných miest, počtu repríz ap. Pokračovať by sa malo sofistikovanejšie s experimentom „kultúrnych poukazov“
- zefektívniť systém dlhodobiejšieho viazania subjektu stimulovaného trhového dopytu (cieľových skupín súčasných i budúcich „spotrebiteľov“ kultúry so stimulovanou trhovou ponukou kultúrnych inštitúcií
 - rozšíriť systém permanentiek
 - rozšíriť systém kultúrnych poukazov aj pre zamestnancov súkromných a verejných inštitúcií (a dotáciami ich kryť zo sociálneho fondu a u firiem aj z iných zdrojov)
 - uplatňovať bonusové body na cenu vstupenky, za ktoré návštevník po určitom počte dostane bezplatnú (alebo výrazne zľavnenú) vstupenku
 - last minute zľavy na očakávanú nevyužitú ponuku
 - zaviesť výrazne diferencované ceny na dopoludňajšie a popoludňajšie predstavenia (s prioritou pre seniorov a deti aj so sprievodom)
- zlepšiť využívanie stykov s podnikovým svetom ekonomiky pri podpore ich firemnej identity aj návštevou kultúrnych zariadení
- podporiť „umelecké školenie“ detí mimo školy ako budúcich aktívnych subjektov trhového dopytu zavedením odpocítateľnej položky z daňového základu domácnosti za tieto výdavky
- radikálne zlepšiť celý systém marketingu verejných kultúrnych inštitúcií (vo väzbe na odporúčanie č. 1 a č. 3)
- radikálne zlepšiť strategický manažment kultúrnych inštitúcií (v prepojení na prognózovanie ich vývoja, na manažment rizika podmienok ich ekonomického vývoja atď.)
- významne zlepšiť systém školskej a mimoškolskej výchovy mládeže ku kultúre (12.6.2012, <http://www.nocka.sk/uploads/fd/c5/fdc56b5295544adb7e3625632921405f/4-monitoring-vysledkov-kp-2005-2008-no6-7-2009.pdf>).

Prognóza cieľovej skupiny

V budúcnosti je potrebné smerovať ponuku kultúrnych statkov hlavne na externých užívateľov. Predpokladá sa pokles v oboch skupinách najväčších užívateľov.

Počet obyvateľov ku koncu obdobia (31.12.) podľa územie, 5 ročná veková kategória, pohlavie a rok

	2019	2020	2021	2022	2023	2024	2025	2026	2027	2028	2029
20-24	31	30	29	28	27	26	25	24	23	22	21
25-29	44	44	45	46	47	47	48	49	49	50	51
45-49	21	21	21	21	21	21	21	21	21	21	21
50-54	22	23	23	24	24	25	25	26	26	27	27
55-59	17	17	17	17	17	18	18	18	18	18	18

1.7.6. Bezpečnosť a aktivity prevencie

Kriminalita v obci je primárne podmienená zlou ekonomickou a sociálnou situáciou niektorých vybraných skupín obyvateľstva. Práve z uvedeného dôvodu najvyššie % trestnej činnosti pripadá na

všeobecné trestné činy. Drobné trestné činy (presahujúce hranicu minimálnej mzdy) sú spojené hlavne s vlámaniami do obydľí, poškodzovanie cudzej veci a inými aktivitami.

Medzi všeobecné trestné činy patrí majetková, násilná, mravnostná a tzv. ostatná kriminalita, ktorú reprezentujú trestné činy ako výtržníctvo, ale aj marenie výkonu úradného rozhodnutia.

Pod pojmom zostávajúce trestné činy rozumieme napríklad zanedbanie povinnej výživy, ublíženie na zdraví z nedbanlivosti, dopravné nehody, týranie zvierat a pod (<http://px-web.statistics.sk/PXWebSlovak/index.htm>, 20.9.2017).

Obecná polícia

Legislatívne postavenie obecnej polície vychádza zo zákona SNR č. 564/1991Zb o obecnej polícii v znení neskorších predpisov, ktorý charakterizuje obecnú políciu ako poriadkový útvar pôsobiaci pri zabezpečovaní obecných vecí verejného poriadku, ochrany životného prostredia v obci a plnení úloh vyplývajúcich zo všeobecne záväzných nariadení obce, z uznesení obecného zastupiteľstva a z rozhodnutí starostu obce. V súčasnosti obec nemá zriadenú obecnú políciu.

Obecná polícia plní úlohy najmä na úsekoch: ochrany verejného poriadku, zisťovanie protiprávneho konania na území obce, zabezpečovania bezpečnosti a plynulosti cestnej premávky, odhaľovania a objasňovania priestupkov. Kompetencie Obecnej polície - spolupôsobí s príslušnými útvarmi Policajného zboru pri ochrane majetku obce, majetku občanov, ako aj iného majetku v obci pred poškodením, zničením, stratou alebo pred zneužitím a to s využitím kamerového systému obce; zabezpečuje verejný poriadok v obci, spolupôsobí pri ochrane jej obyvateľov a iných osôb v obci pred ohrozením ich života a zdravia; dbá o ochranu životného prostredia v obci; dbá o dodržiavanie poriadku, čistoty a hygieny v uliciach, iných verejných priestranstvách a verejne prístupných miestach; vykonáva všeobecne záväzné nariadenia obce, uznesenia obecného zastupiteľstva a rozhodnutia starostu obce; ukladá a vyberá v blokovom konaní pokuty za priestupky ustanovené osobitným predpisom (zákon o priestupkoch) a tiež za priestupky proti bezpečnosti a plynulosti cestnej premávky spáchané neuposúchnutím zákazu, ktorý vyplýva z úpravy cestnej premávky vykonanej - dopravnými značkami alebo dopravnými zariadeniami, objasňuje priestupky, ak tak ustanovuje zákon; oznamuje príslušným orgánom porušenie právnych predpisov, ktoré zistí pri plnení svojich úloh a ktorých riešenie nepatrí do pôsobnosti obce; plní úlohy na úseku prevencie v rozsahu pôsobnosti ustanovenej zákonom o obecnej polícii. Obec môže vymedziť obecnej polícii aj ďalšie úlohy, ak to ustanovujú osobitné zákony. Obecná polícia ukladá a vyberá v blokovom konaní pokuty za priestupky podľa zákona č. 372/1990 Zb. o priestupkoch v znení neskorších predpisov. Ide najmä o: priestupky proti poriadku v správe, priestupky proti bezpečnosti a plynulosti cestnej premávky, priestupky na úseku cestného hospodárstva, priestupky na úseku podnikania, priestupky na úseku hospodárenia s bytmi a s nebytovými priestormi, priestupky na úseku financií a slovenskej meny, priestupky na úseku ochrany pred alkoholizmom a inými toxikomániami, priestupky na úseku kultúry, priestupky na úseku vodného hospodárstva, priestupky na úseku poľnohospodárstva, poľovníctva a rybárstva, priestupky na úseku ochrany životného prostredia, priestupky proti verejnému poriadku spáchané aj porušením VZN obce, priestupky proti občianskemu spolunažívaniu, priestupky proti majetku, priestupky podľa osobitných predpisov (napríklad niektoré ustanovenia živnostenského zákona, zákona o prevádzke na pozemných komunikáciách, občianskeho zákonníka atď.).

Štátna polícia

Policajný zbor Slovenskej republiky spolupôsobí pri ochrane základných práv a slobôd, najmä pri ochrane života, zdravia, osobnej slobody, bezpečnosti osôb a pri ochrane majetku, odhaľuje trestné činy a zisťuje ich páchatel'ov, spolupôsobí pri odhaľovaní daňových únikov, nezákonných finančných operácií a legalizácie príjmov z trestnej činnosti, vykonáva vyšetrovanie o trestných činoch a skrátené vyšetrovanie o trestných činoch. V obci nie je zriadené obvodné oddelenie. Obec spadá pod OO PZ Jelšava, Ul. Teplická č. 272, 049 16 Jelšava. Oddelenie pôsobí v rámci samospráv: Jelšava, Držkovce, Gemerské Teplice – časť Jelšavská Teplica a Gemerský Milhošť, Gemerský Sad – časť Mikolčany a Nováčany, Hucín, Kameňany, Licince, Magnezitovce – časť Mníšany a Kopráš, Nandráž, Prihradzany, Rákoš, Šivetice, Kejdák, Teplá Voda.

Monitorovacie a kamerové systémy

V obci v súčasnosti sú inštalované kamerové systémy. Sú nainštalované na problematických miestach a verejných priestranstvách, ktoré sú najviac exponované.

1.8. Bývanie

1.8.1. Bytový fond a jeho štruktúra

Prevládajúcou funkciou obce Šivetice je bývanie. Prevažuje individuálna bytová výstavba. Nasledujúca tabuľka prezentuje početnosť bytového fondu v súčasnosti.

Obývané byty a domy (2011)			
	spolu	byty v rodinnom dome	domy
Obec Šivetice	85	65	64
Zdroj: Štatistický úrad SR, SOBD 2011			

V časti Šivetice bolo v roku 2011 evidovaných 85 domov. Z nich v rodinnom dome bolo 65 bytov. Nasledujúca tabuľka prezentuje počet neobývaných bytov podľa dôvodu neobývanosti. Najviac bytov bolo trvalo neobývaných z dôvodu rekreácie (5) a iných dôvodov (5).

Neobývané byty podľa dôvodu neobývanosti (2011)				
zmena vlastníctva	rekreácia	nespôsobilé na bývanie	z iných dôvodov	s nezistenou obývanosťou
1	5	4	5	1
Zdroj: Štatistický úrad SR, SOBD 2011				

Z hľadiska vlastníctva boli najpočetnejšou skupinou byty v osobnom vlastníctve v rodinných domoch (66). V bytovom dome je evidovaných 10 bytov v osobnom vlastníctve.

Byty podľa formy vlastníctva (2011)				
vlastné v obyt. domoch	byty vo vlast. rodin. domoch	obecné byty	družstevné byty	iné
10	66	0	0	0
Zdroj: Štatistický úrad SR, SOBD 2011				

Veľkostná kategorizácia bytov

Nasledujúca tabuľka prezentuje štruktúru bytov podľa podlahovej plochy. Najviac bytov v obci Šivetice disponuje plochou nad 120 m². Pomerne početne sú zastúpené aj byty s plochou od 81 do 120 m². Byty so 40 až 80 m² boli zastúpené v počte 13.

Byty podľa celkovej podlahovej plochy				
Byty spolu	- 40 m ²	40 - 80 m ²	81 - 120 m ²	120+ m ²
v RD	3	13	14	35
Zdroj: Štatistický úrad SR, SOBD 2011				

Byty podľa celkovej podlahovej plochy				
Byty spolu	- 40 m ²	40 - 80 m ²	81 - 120 m ²	120+ m ²
v BD	2	9	6	0
Zdroj: Štatistický úrad SR, SOBD 2011				

Z hľadiska počtu obytných miestností sú v obci najviac zastúpené byty 3 a 1 izbové. Treťou najväčšou skupinou sú 4 izbové byty. Byty s 2 obytnými miestnosťami sú zastúpené v počte 11.

Byty podľa počtu obytných miestností				
--------------------------------------	--	--	--	--

1	2	3	4	5+
19	11	24	18	13

Zdroj: Štatistický úrad SR, SOBD 2011

Vybavenosť bytov a iné charakteristiky

Nasledujúca tabuľka prezentuje vybavenosť bytov a domácností. Až 58 bytov (RD) v roku 2011 bolo napojených na spoločný zdroj pitnej vody. Vlastný zdroj pitnej vody mali 2 domácnosti. Bez vodovodu bolo 5 bytov.

Byty podľa zásobovania vodou v RD				
v byte - spoločný zdroj	v byte - vlastný zdroj	mimo bytu	bez vodovodu	
58	2	0	5	

Zdroj: Štatistický úrad SR, SOBD 2011

Byty podľa zásobovania vodou v BD				
v byte - spoločný zdroj	v byte - vlastný zdroj	mimo bytu	bez vodovodu	
14	0	2	0	

Zdroj: Štatistický úrad SR, SOBD 2011

Ďalšiu vybavenosť bytov/domácností, prezentujú nasledujúce tabuľky. Celkovo bolo v roku 2011 pripojených do siete internet 9 bytov, a pevnou linkou disponovalo 11 bytov.

Vybavenosť bytov a domácností v obci v RD					
	podľa vybavenosti domácností			podľa pripojenia	
mobilný telefón	PC/notebook	osobné auto	na pevnú tel. linku	na internet	
46	16	22	11	9	

Zdroj: Štatistický úrad SR, SOBD 2011

Vybavenosť bytov a domácností v obci v BD					
	podľa vybavenosti domácností			podľa pripojenia	
mobilný telefón	PC/notebook	osobné auto	na pevnú tel. linku	na internet	
12	1	2	4	1	

Zdroj: Štatistický úrad SR, SOBD 2011

Najviac bytov v obci Šivetice je v súčasnosti vykurovaných prostredníctvom ústredného lokálneho kúrenia a iným typom - 63. Tento typ vykurovania je využívaný pri rodinných domoch.

Obývané byty podľa typu kúrenia				
ústredné diaľkové	ústredné lokálne	iný	bez kúrenia	
0	20	63	1	

Zdroj: Štatistický úrad SR, SOBD 2011

V súvislosti s využívaným zdrojom energie je najväčší počet bytov zastúpených pevným palivom – 73 bytov. Elektrickú energiu na vykurovanie využíva 1 byt.

Obývané byty podľa zdrojov energie						
plyn	elektrina	kvapalné palivo	pevné palivo	iný	žiadny	
2	1	0	73	0	1	

Zdroj: Štatistický úrad SR, SOBD 2011

Súčasťou obytných štruktúr je aj občianska vybavenosť, väčšinou jestvujúca. V návrhu sa predpokladá budovanie nových zariadení občianskej vybavenosti. V súvislosti s návrhom novej zástavby sa nepredpokladajú žiadne veľkoplošné asanácie. Strategickým cieľom bytovej výstavby by malo byť - dosiahnuť bežný európsky štandard. Bývanie pre mladé rodiny, obyvateľov žijúcich pod hranicou sociálneho minima a prestárlych občanov by malo byť porovnateľné so sociálnou výstavbou v krajinách EÚ. Obec plánuje výstavbu bytového domu.

1.8.2. Sociálny bytový fond a nájomné bývanie

V súčasnosti sa v obci špeciálny bytový fond pre ohrozené skupiny obyvateľov nenachádza. Nájomný (štandardný) bytový fond obce prakticky neexistuje. V blízkej budúcnosti plánuje obec ďalšie investičné aktivity, ktoré by mali rozšíriť ponuku nájomných bytov.

1.8.3. Bývanie marginalizovaných skupín

Bývanie marginalizovaného obyvateľstva možno rozdeliť do 3 kategórií. Štandardné bývanie znamená bývanie v bytoch, v murovaných, alebo aj v dobre vybavených drevených domoch. Bývanie nižšieho štandardu znamená bývanie v bytoch alebo domoch, ktoré majú závady ovplyvňujúce celú budovu, alebo jej časť, napr. nedostatok základných služieb ako voda, elektrina, osvetlenie a pod., budova je preplnená. Sem patrí aj bývanie v unimobunkách (v obci sa toho času nenachádza). Na úrovni chatrče je aj bývanie v nebytových priestoroch ako pivnica, kočíkareň, stan a pod. Pod izolovanou obcou alebo jej časťou rozumieme, keď je toto miesto oddelené od zvyšku obce umelou alebo prirodzenou bariérou, prípadne je na okraji obce (napr. samostatná ulica, kde žijú len marginalizovaní obyvatelia) alebo je v obecnej koncentrácii (viacero obydľí uprostred majoritnej časti obce – staré opustené budovy v centre obce).

Dobré zdravotné podmienky predpokladajú prístup k vodovodu v domácnosti (alebo k vlastnej studni s pitnou vodou), ku kanalizácii/ žumpe, pravidelnému odvozu odpadu, prípadne prítomnosť hygienického centra.

Čo sa však týka samotného bytového fondu obývaného marginalizovanými skupinami (počtu domácností), ten je z väčšej časti tvorený štandardnými bytovými jednotkami. Subštandardné obydľia sú budované v malej miere. Chatrče sa v obci nenachádzajú. V obci Šivetice nie sú nevyhovujúce domy zaradené do subštandardných podmienok. Rómovia žijúci v subštandardných podmienkach žijú zároveň vo vyššej obložnosti, t. j. v jednej bytovej jednotke žije vyšší počet osôb. Výsledok, že značná časť marg. obyvateľov žije v zlých neštandardných podmienkach potvrdzuje aj údaj o priemernom počte obyvateľov v obydľiach s nižším štandardom s priemerom na obydľie 6,13 obyvateľov (Popper, Szeghy, Šarkozy, 2009, s.16-18).

V obci je zanedbateľne zastúpená marginalizovaná skupina obyvateľstva.

1.9. Definovanie zainteresovaných skupín

1.9.1 Zadávatelia

sociálnych služieb sú tí, ktorým zákon ukladá zabezpečiť sociálne služby pre obyvateľov obce, ktoré spravujú. Zákon č. 448/2008 Z. z. o sociálnych službách (**zákona č. 331/2017 Z.z., zákona č. 351/2017 Z.z.**) a o zmene a doplnení zákona č. 455/1991 Zb. o živnostenskom podnikaní (živnostenský zákon) v znení neskorších predpisov v znení zákona č. 317/2009 Z. z., nálezu Ústavného súdu Slovenskej republiky č. 332/2010 Z. z., zákona č. 551/2010 Z. z., zákona č. 50/2012 Z. z., zákona č. 185/2012 Z. z., zákona č. 413/2012 Z. z., zákona č. 485/2013 Z. z., zákona č. 185/2014 Z. z., zákona č. 219/2014 Z. z. a zákona č. 376/2014 Z. z. a o zmene a doplnení zákona č. 455/1991 Zb. o živnostenskom podnikaní (živnostenský zákon) v znení neskorších predpisov ukladá obciam a mestám povinnosť vypracovať Komunitný plán sociálnych služieb. Podľa Šiestej časti - Komunitný rozvoj a komunitný plán v oblasti poskytovania sociálnych služieb - § 82 Komunitný rozvoj, komunitná práca a komunitná rehabilitácia - obec utvára podmienky na podporu komunitného rozvoja v oblasti poskytovania sociálnych služieb podľa tohto zákona, na komunitnú prácu a komunitnú rehabilitáciu na

účel predchádzania vzniku alebo predchádzania zhoršenia nepriaznivých sociálnych situácií a riešenia miestnych sociálnych problémov.

Poslanci obce ako volení reprezentanti občanov majú povinnosť rozhodovať, obecný úrad má vykonať, o čom poslanci rozhodli. Je veľmi dôležité, aby obec uznesením zastupiteľstva deklarovalo svoju vôľu plánovať a rozvíjať sociálne služby. Takéto politické rozhodnutie, prijaté na začiatku celého procesu, potvrdzuje legitimitu komunitného plánovania a je zárukou pre zapojenie ďalších účastníkov.

Obec ako účastník komunitného plánovania

- A) Na základe vlastnej alebo cudzej iniciatívy poslanci rozhodnú:
- o potrebe uskutočniť komunitné plánovanie,
 - o tom, kto ho má zabezpečovať (obecný úrad alebo iná poverená organizácia),
 - o tom, kto bude poslancov v procese komunitného plánovania zastupovať (menovite),
 - o finančnom zabezpečení komunitného plánovania,
 - o termíne, v ktorom má byť komunitný plán predložený zastupiteľstvu na schválenie.
- B) Poverení pracovníci obecného úradu zabezpečujú:
- pozvanie pre poskytovateľov a prijímateľov služieb, aby sa zapojili do procesu komunitného plánovania,
 - priestory pre rokovanie,
 - potrebné štatistické údaje a analýzy údajov, najmä o obyvateľoch obce,
 - vykonanie prieskumov a analýz potrieb,
 - spracovanie priebežných správ a záverov,
 - vypracovanie komunitného plánu rozvoja sociálnych služieb.
- C) Od začiatku obec Šivetice zverejňovalo zrozumiteľnou a dostupnou formou všetky podstatné informácie o procese a výsledkoch komunitného plánovania.
- D) Priebežne rešpektuje pri svojom rozhodovaní o sociálnych službách ciele a priority stanovené v komunitnom pláne.
- E) Stanovuje jasné pravidlá financovania sociálnych služieb, ktoré zodpovedajú prioritám komunitného plánovania.

Zúčastnené subjekty v rámci obce:

- starosta,
- príslušné komisie obecného zastupiteľstva,
- obecná rada,
- poslanci obecného zastupiteľstva

1.9.2. Poskytovatelia ako účastníci komunitného plánovania

Poskytovateľom sociálnych služieb je fyzická osoba, podnikateľský subjekt, súkromná nezisková organizácia, organizácia zriadená obcou, organizácia zriadená samosprávnym krajom, organizácia zriadená štátom. Všetci poskytovatelia majú pri komunitnom plánovaní rovnaké postavenie, ich ciele a zámery majú rovnakú váhu.

Poskytovatelia zapojením sa do komunitného plánovania získali možnosť podieľať sa na utváraní celkového systému sociálnych služieb, príležitosť presadzovať vlastné zámery a ciele, príležitosť na nadviazanie novej spolupráce, na získanie informácie o aktivitách, potrebách a trendoch v oblasti sociálnych služieb.

Zúčastnené subjekty v rámci obce:

- zariadenia sociálnych služieb,
- vzdelávacie inštitúcie,
- zdravotnícke zariadenia – všeobecné a špecializované ambulancie v obci Šivetice,
- neziskové organizácie,
- štátna správa,

1.9.3. Užívatelia ako účastníci komunitného plánovania

Užívateľ sociálnych služieb je človek v nepriaznivej sociálnej situácii, pre ktorého sú sociálne služby určené, prípadne špecifické skupiny obyvateľstva so svojimi potrebami. Ciele a zámery užívateľov majú pri komunitnom plánovaní rovnakú váhu ako ciele a zámery zadávateľov a poskytovateľov, ak nechceme rovno povedať, že by mali mať prioritu. Vyhľadávanie, oslovovanie a zapájanie užívateľov do práce na komunitnom pláne bola príležitosť ako získať informácie o potrebách jednotlivých sociálnych skupín, o kvalite poskytovaných služieb, ako objaviť existujúce medzery v ich ponuke a ako objaviť nové zdroje na uspokojovanie potrieb.

Užívatelia služieb sa zapojením do komunitného plánovania podieľali na utváraní celkového systému sociálnych služieb.

1.9.4. Verejnosť

Verejnosť bola priebežne zoznamovaná so zámermi, výsledkami a cieľmi komunitného plánu. Verejnosti bol predložený k dispozícii dotazník, v ktorom mali možnosť obyvatelia vyjadriť preferencie v oblasti ďalšieho rozvoja sociálnych služieb. Cieľom vopred pripravenej informačnej stratégie bolo zabezpečiť prístup verejnosti k informáciám. Verejnosť sa od začiatku zúčastňovala procesu komunitného plánovania.

Ďalšie organizácie

Pri príprave komunitného plánu boli oslovené a vyzvané k spolupráci miestne organizácie aj záujmové skupiny, ktorých sa poskytovanie sociálnych služieb týka (napr. školy, osobitne špeciálne školy, ...), ale tiež občianske iniciatívy (kultúrne združenia, vzdelávacie spolky...), etnické skupiny, vrátane skupín, s ktorými je obtiažna komunikácia – rómska komunita.

Zúčastnené subjekty v rámci obce:

- neziskové organizácie,

1.10. Definovanie cieľových skupín

Základnými cieľovými sociálnymi skupinami, pre ktoré by sme mali sociálne služby plánovať, sú:

- rodiny s deťmi,
- deti a mládež,
- ženy na materskej dovolenke,
- osoby so zdravotným postihnutím
- seniori
- dlhodobo nezamestnaní obyvatelia,
- sociálne odkázaní obyvatelia,
- seniori, čiže obyvatelia v post - produktívnom veku (najmä starší ako 65 rokov),
- občania so zdravotným postihnutím a duševnými poruchami, ako aj rodiny, v ktorých žijú,
- osoby v kríze
- týrané a sociálne zanedbávané deti, deti s poruchami správania a rodičia, ktorí zanedbávajú alebo nezvládajú starostlivosť a výchovu svojich detí,
- neprispôsobiví jednotlivci, ľudia závislí od návykových látok, trestaní, nezvládajúci svoj život.

Do procesu komunitného plánovania by mali byť zapojení predstavitelia všetkých vyššie uvedených skupín, pričom treba dbať aj na bohatú vnútornú štruktúru každej z nich. Napr. u obyvateľov so zdravotným postihnutím pôjde určite o rozdielne potreby podľa druhu a miery postihnutia, ale aj

podľa veku. Je potrebné zvážiť, či a ako podrobne je potrebné ďalej štruktúrovať základné sociálne skupiny a či bude efektívnejšie špecializovať alebo vhodne kombinovať potrebné služby.

1.10.1.Seniori

Celosvetovo sa zaznamenáva starnutie populácie, a to nielen vo vyspelých krajinách. Socio-ekonomické štúdie o jeho dopadoch v jednotlivých krajinách po mohli odhaliť a pomenovať negatívne javy sprevádzajúce starobu, ako je feminizácia, oslabenie rodinných vzťahov, zhoršenie ekonomickej situácie, ale hlavne pre budili záujem o riešenie zanedbávania, zneužívania a týrania seniorov. Zdravotná a sociálna závažnosť danej problematiky je vysoká, informovanosť o jej výskyte, konkrétnych prejavoch a typoch je veľmi nízka. Nárast počtu starých ľudí v obci nesie so sebou množstvo ekonomických, sociálnych, psychologických a zdravotníckych problémov, ktoré významne ovplyvňujú nielen život jednotlivcov, ale i celej komunity. Jedným z problémov súčasnosti je neschopnosť zabezpečiť si základné životné potreby, zanedbávanie, zneužívanie a týranie seniorov, znižovanie ich sociálneho statusu, sociálna izolovanosť, ekonomická poddimenzovanosť a ďalšie problémy s tým súvisiace.

Počet obyvateľov ku koncu obdobia (31.12.)											
	2008	2009	2010	2011	2012	2013	2014	2015	2016	2017	2018
60-64	17	19	22	21	20	15	16	11	12	10	13
65-69	8	6	9	12	15	18	19	21	18	17	12
70-74	6	9	9	8	7	8	6	10	12	14	14
75-79	5	7	4	4	4	5	7	7	7	6	6
80-84	4	1	3	3	4	4	5	3	4	3	3
85-89	3	4	4	1	0	0	0	2	2	2	2
90-94	0	0	0	1	1	1	1	0	0	0	0
95-99	0	0	0	0	0	0	0	0	0	0	0
100+	0	0	0	0	0	0	0	0	0	0	0

Zdroj: Štatistický úrad SR, 2018

Podiel obyvateľov v dôchodkovom veku v obci narastá. Obec svoje aktivity zameria hlavne na zabezpečenie sociálnej integrácie prestárlych občanov formou organizovania pravidelných akcií, vytváraním priestorov pre stretávanie seniorov, prípadne zriadením zariadení s ambulatnou, prípadne celodennou starostlivosťou.

Veková skupina 60 –

Predpokladaný počet obyvateľov vo vekovej skupine 60 +											
	2019	2020	2021	2022	2023	2024	2025	2026	2027	2028	2029
60-64	13	14	14	14	15	15	16	16	17	17	18
65-69	20	21	22	23	24	25	26	27	28	30	31
70-74	13	14	15	15	16	17	17	18	19	19	20
75-79	7	7	7	7	7	8	8	8	8	8	8
80-84	4	4	4	4	4	4	4	4	4	4	4
85-89	1	1	1	0	0	0	0	0	0	0	1
90-94	0	0	0	0	0	0	0	0	0	0	0
95-99	0	0	0	0	0	0	0	0	0	0	0
100+	0	0	0	0	0	0	0	0	0	0	0

1.10.2.Deti a mládež

Cielovú skupinu obyvateľov možno rozdeliť do dvoch skupín. Ide o skupinu detí a mládeže, ktoré sa zúčastňujú povinnej školskej dochádzky. V záujme predchádzania páchania drobnej trestnej činnosti, podpory zdravého životného štýlu a zmysluplného trávenia voľného času, obec zameriava svoje

aktivity na výstavbu športovej a záujmovej infraštruktúry, ako aj organizovanie školskej a mimoškolskej záujmovej činnosti.

Počet obyvateľov ku koncu obdobia (31.12.)											
	2008	2009	2010	2011	2012	2013	2014	2015	2016	2017	2018
0	5	9	4	6	7	7	5	7	4	5	6
1-4	22	21	27	23	21	21	19	23	23	22	21
5-9	41	38	32	33	29	27	25	24	21	22	25
10-14	41	42	49	46	42	36	35	32	29	25	25
15-19	45	40	27	35	38	35	37	44	40	42	38

Zdroj: Štatistický úrad SR, 2018

Zlepšenie pozície mladých ľudí sa sleduje hlavne predchádzaním predčasného ukončenia vzdelávania, budovaním systému odborného školstva a jeho prepojením s praxou v podnikoch, podporou uznávania neformálneho vzdelávania a prispôbovaním vzdelávacieho systému požiadavkám trhu práce (Vagač, 2011, s.4).

Deti predškolského veku

Predpokladaný počet obyvateľov vo vekovej skupine 0-4											
	2019	2020	2021	2022	2023	2024	2025	2026	2027	2028	2029
0	5	5	5	5	5	5	5	5	5	4	4
1-4	21	21	21	21	21	21	20	20	20	20	20

Veková skupina 5 – 14

Predpokladaný počet obyvateľov vo vekovej skupine 5-14											
	2019	2020	2021	2022	2023	2024	2025	2026	2027	2028	2029
5-9	25	26	26	26	27	27	27	28	28	28	28
10-14	23	22	22	21	21	21	20	20	19	19	18

Veková skupina 15 – 19

Predpokladaný počet obyvateľov vo vekovej skupine 15-19											
	2019	2020	2021	2022	2023	2024	2025	2026	2027	2028	2029
15-19	40	40	40	39	39	38	38	37	36	36	35

1.10.3. Ženy na materskej dovolenke

Ženy sa stávajú rizikovou skupinou najmä v období tehotenstva a starostlivosti o deti. V severských krajinách sa už dlhšie prejavujú snahy motivovať rodičov k rovnomernejšiemu rozdeleniu starostlivosti o deti a povzbudiť tak matky k návratu do zamestnania (napr. daňový bonus za rodovú rovnosť vo Švédsku). V Slovinsku pomáha matkám k rýchlejšiemu návratu do práce dobre organizovaná sieť verejných predškolských zariadení (Vagač, 2011, s.4). Obec do budúcnosti plánuje uskutočniť investičné akcie na zvýšenie kapacity predškolských zariadení v záujme uľahčenia ženám na materskej dovolenke skorší návrat na trh práce. Riešením môže byť aj zriadenie Materského centra.

1.10.4. Sociálne odkázaní obyvatelia

Predstavujú rizikovú skupinu obyvateľov, ktorí si z objektívnych príčin nemôžu v obci Šivetice, prípadne Trnavskom regióne z objektívnych, prípadne subjektívnych dôvodov nájsť prácu a sú odkázaní na dávky v hmotnej núdzi.

Patria sem hlavne ľudia s nízkym vzdelaním. Ide o najťažšie umiestniteľné skupiny na nepodporovanom pracovnom trhu, lebo dopyt po nekvalifikovanej pracovnej sile je nízký a neustále

klesá. Viaceré krajiny orientujú aktívne opatrenia skôr na dlhodobu nezamestnaných ako na nízkokvalifikovaných, aj keď sa tieto kategórie značne prekrývajú. K úspešnejším prístupom patria tie, ktoré integrujú viaceré opatrenia (s dôrazom na vzdelávanie), individuálny prístup a poskytujú uchádzačovi dočasnú podporu aj po vstupe do zamestnania. Typickými príkladmi fungujúcich opatrení je prechodný trh (medzitrh) práce a školy druhej šance. Do tejto skupiny spadá pomerne veľká časť tunajších rómov. Zlepšenie postavenia Rómov na trhu práce môžu priniesť najmä štrukturálne reformy ako podpora malého podnikania, zníženie daňovo-odvodového zaťaženia (na ktoré obec Šivetice nemá dosah) alebo reforma sociálnej pomoci smerom k aktivite a zníženiu závislosti na dávkach. Za kľúčové je považované vzdelávanie Rómov od najnižšieho veku (Vagač, 2011, s.4).

1.10.4. Dlhodobo nezamestnaní obyvatelia

Medzi dlhodobu nezamestnanými sa nachádzajú v obci Šivetice najmä nízkokvalifikovaní mladí ľudia bez základného alebo len so stredoškolským vzdelaním alebo naopak obyvatelia nad 50 rokov, ktorí stratili prácu a majú problém sa zamestnať. Pre zníženie dlhodobej nezamestnanosti je tak potrebný zvlášť dôraz na tieto dve skupiny obyvateľov. Kým v prípade nízkokvalifikovaných by mohla pomôcť uplatniť sa na trhu práce najmä vyššia podpora **rekvalifikácie, budovania pracovných návykov**, u starších obyvateľov by čiastočné riešenie mal poskytnúť najmä medzitrh práce. Dlhodobo nezamestnaní v problematických regiónoch strácajú motiváciu aktívne vyhľadávať prácu a sú odkázaní na príjem zo sociálneho systému. Mnoho rodín sa tak v obci ocitá na hranici chudoby (<http://www.etrend.sk>, 11.8.2011).

Významným ukazovateľom na trhu práce je doba evidencie nezamestnaných obyvateľov. Dve najväčšie skupiny tvorili nezamestnaní s dĺžkou evidencie od 4 do 6 mesiacov a v skupine nad 12 mesiacov. Z nej je najpočetnejšou skupinou skupina nezamestnaných nad 48 mesiacov. Negatívom je zvyšovanie počtu obyvateľov práve dlhodobu nezamestnaných nad 24 mesiacov, ktorí strácajú pracovné návyky.

Nezamestnaní podľa evidencie v obci Šivetice					
Ukazovateľ/Roky	2014	2015	2016	2017	2018
do 3 mes.	0	0	0	0	0
4-6 mes.	0	0	0	0	0
7-9 mes.	0	0	0	0	0
10-12 mes.	22	17	11	6	2
13-24 mes.	32	26	23	15	10
nad 24 mes.	47	46	49	42	45

Zdroj: Šivetice, 2019,

1.10.5. Zdravotne ťažko postihnutí obyvatelia

Nárast ľudí na nemocenských a invalidných dávkach a nízka zamestnanosť osôb so zdravotným postihnutím nútia väčšinu krajín OECD prehodnotiť systémy posudzovania zdravotného stavu, lepšie kontrolovať prítoky do dočasnej a dlhodobej práceneschopnosti a zlepšovať služby zamestnanosti pre zdravotne postihnutých. OECD považuje za najlepší spôsob pomoci zdravotne znevýhodneným osobám posilnenie stimulov k práci úpravou systémov daní a dávok (Vagač, 2011, s.4).

1.10.6. Osoby v kríze (bezdomovci, matky s deťmi, po výkone trestu, po závislosti na drogách)

Uvedená cieľová skupina v obci nie je významne zastúpená. V roku 2018 obec neevidovala v rámci katastrálneho územia obyvateľov bez domova. Skupiny obyvateľov po výkone trestu, prípadne po závislosti na drogách sa vracajú späť k svojim rodinám a teda nevyžadujú intervencie v oblasti bývania. Opatrenia by mali smerovať skôr k preventívnym a vzdelávacím aktivitám zameraným na opätovný návrat do spoločnosti, ako aj zvýšenie šancí uplatnenia sa na trhu práce formou rekvalifikačných kurzov, prípadne kurzov v oblasti drobného podnikania.

2. Strategická časť

2.1. SWOT analýzy a definovanie priorít

Nasledujúca SWOT analýzy sa zameriavajú na silné, slabé stránky, príležitosti a riziká prioritných rozvojových oblastí. Na ich základe budú formulované hlavné rozvojové ciele.

Analýza príležitostí a rizík - O-T

O – T analýza umožňuje rozlíšiť atraktívne príležitosti v obci, ktoré skrýva potenciál územia a ktoré môžu obci priniesť výhody pri dosahovaní vyváženého rastu. V rámci analýzy SWOT sa obec koncentruje na identifikáciu potenciálnych príležitostí – existencia stabilného hospodárskeho prostredia, kvalitné životné prostredie, prírodný potenciál, historicko-kultúrne hodnoty, rozvinutá sieť inštitúcií verejných služieb, objekty cestovného ruchu. Kvadrant 1 pozostáva z príležitosti ponúkajúcich najvyšší úžitok pre obec, preto by sa mal manažment obce sústrediť na tieto aktivity. Naopak, príležitosti v kvadrante 4 sú buď príliš malé, alebo ich obec nebude vedieť dostatočne využiť. Príležitosti v kvadrante 2 a 3 sú zaujímavé len v prípade, že existuje možnosť zvýšenia ich atraktívnosti alebo pravdepodobnosti úspechu.

		Matica príležitostí				Matica rizík	
		Pravdepodobnosť úspechu				Pravdepodobnosť nastatia	
		vysoká	nízka			vysoká	nízka
Atraktívnosť	vysoká	1	2	Vážnosť	vysoká	1	2
	nízka	3	4		nízka	3	4

Riziká z 1. kvadrantu môžu obec vážne zraniť, preto treba pripraviť plán strategických aktivít, keďže pravdepodobnosť ohrozenia je vysoká. Riziká v 2. a 3. kvadrante treba podrobiť dôkladnému skúmaniu v prípade, ak sa stávajú kritickými, netreba však zostavenie plánu eventuálnych alternatív. Riziká v 4. kvadrante sú malé a väčšinou ich možno ignorovať.

Spojením hlavných príležitostí a rizík, ktoré ovplyvňujú rozvoj obce, sa stratégovia snažia zistiť mieru celkovej atraktívnosti trhu. Existujú štyri možnosti:

- *Ideálny rozvoj*, ktorý sa vyznačuje mnohými príležitosťami, ale iba niekoľkými (ak vôbec nejakými) rizikami.
- *Špekulatívny rozvoj*, vyznačujúce sa vysokými príležitosťami i vysokými rizikami.
- *Zrelý rozvoj*, vyznačuje sa nízkymi príležitosťami i nízkymi rizikami.
- *Problémový rozvoj*, má nízke príležitosti, ale vysoké riziká.

Externé prostredie vytvára nielen príležitosti, ale prezentuje aj sériu rizík. Riziko je výzva, poukazuje na nevýhodný trend vývoja vo vonkajšom prostredí, ktorý v prípade pasívnej reakcie zo strany podniku ohrozí jeho trhovú pozíciu.

Analýza silných a slabých stránok – S-W analýza

Hodnotenie vplyvu vonkajších činiteľov, vykonávané so zámerom stanoviť ciele obce, musí byť doplnené rozborom vnútorných činiteľov. Viaceré regióny dnes aj poznajú príležitosti, ktoré im potenciál ponúka, avšak chýba im schopnosť ich využiť. Na základe analýzy silných a slabých stránok vie obec stanoviť, čo je z hľadiska súčasnej a očakávanej situácie rozumné konať. Za dôležité znaky konkurenčnej slabosti sa považuje – strácanie pozície voči konkurenčným regiónom, nedostatok finančných zdrojov na rozvoj, klesajúca demografická krivka, vysoká nezamestnanosť, zlý technický stav základnej infraštruktúry ai.

Pri hodnotení silných a slabých stránok je potrebné každý faktor odstupňovať podľa dôležitosti (rozhodujúca silná stránka, marginálna silná stránka, neutrálny faktor, rozhodujúca slabá stránka,

marginálna slabá stránka) a podľa intenzity jeho vplyvu - výkonu (vysoký, stredný, nízky). Výsledok spojenia stupňa výkonu a dôležitosti predstavuje štyri možné alternatívy:

Matica výkonu a dôležitosti

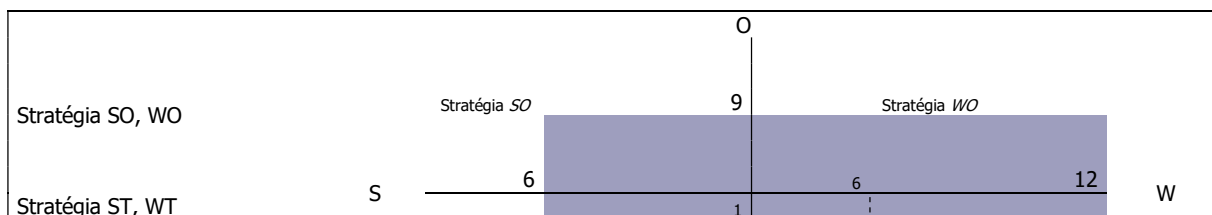
		Výkon	
		vysoký	nízky
Dôležitosť	vysoká	1 Sústrediť snahu	2 Udržať snahu
	nízka	3 Nízka prioritá	4 Možné nadmerné investovanie

Kvadrant 1 pozostáva z oblastí, ktoré sú dôležité, ale v ktorých obec momentálne vykazuje slabý výkon, preto sa musí sústrediť na posilnenie týchto oblastí. *Kvadrant 2* pozostáva z oblastí, v ktorých je síce obec úspešná, ale do budúcnosti si musí túto úspešnosť udržať. *Kvadrant 3* tvoria oblasti, ktoré nie sú dôležité, zdokonalenia v tomto kvadrante majú nízku prioritu. V *kvadrante 4* nie sú dôležité oblasti, pričom rozvoj a snaha sú zbytočne silné.

2.1.1. Sociálne služby

Silné stránky	Slabé stránky
<ul style="list-style-type: none"> - zabezpečená opatrovateľská služba, - funkcia osobitného príjemcu sociálnych dávok, - stretnutia seniorov, intenzívna klubová činnosť - uvítanie do života novorodencov obce, príspevok obce - pomoc v krízových situáciách (živelná pohroma, rodinná tragédia...), - blízka alokácia mesta Banská Bystrica a rýchla dostupnosť mesta Revúca umožňuje využívať zdravotnícke a sociálne služby širšieho rozsahu, 	<ul style="list-style-type: none"> - absencia domova sociálnych služieb, - nedostatok bytov pre mladé rodiny s deťmi, - absencia domova seniorov, príp. denného stacionára s väčšou kapacitou, - obec neposkytuje služby monitoringu starších obyvateľov, - nedostatok sociálnych bytov pre sociálne odkázaných, - nedostatok nájomnej bytovej výstavby pre mladé rodiny s deťmi, - vysoký podiel sociálne odkázaných obyvateľov, - zlá ekonomická situácia obyvateľstva, - častokrát problematické zabezpečenie základných životných potrieb,
Príležitosti	Ohrozenia
<ul style="list-style-type: none"> - možnosť použitia 2% daní daňových subjektov na prioritné potreby zdravotníctva, - zakladanie mimovládnych neziskových organizácií poskytujúcich všeobecne prospešné služby, - zlepšujúca sa infraštruktúra a lepšie prepojenie trhov práce na susediace trhy práce, - odbúranie rodových stereotypov pri voľbe povolania a v prístupe k zamestnaniu, - rozšírenie aktívnych opatrení na trhu práce na podporu vzdelávania a prípravy pre trh práce a na podporu zamestnávania v atypických formách pracovných vzťahov, najmä pre rodičov počas materskej dovolenky a rodičovskej dovolenky, - podpora rozvoja sociálnych služieb, a iných opatrení, projektov a programov na podporu sociálneho začleňovania ohrozených skupín podľa ich špecifických potrieb, - dôrazné uplatňovanie princípu subsidiarity, - lepšie podmienky na zladovanie prac. a rodinných povinností, - začleňovanie do širšieho priestoru a vyrovnávanie európskych štandardov, - zvýšenie vzdelanostnej a kvalifikačnej úrovne ľudských zdrojov zodpovedajúcej dopytu na trhu práce a znalostnej ekonomike, - príprava ľudských zdrojov pre potreby globalizovanej ekonomiky a spoločnosti, - možnosti získania finančných prostriedkov z fondov EU, 	<ul style="list-style-type: none"> - rast počtu obyvateľov v seniorskej kategórii, - zhoršujúca sa sociálna situácia niektorých skupín obyvateľstva, - nedostatočný záujem zamestnávateľov o udržateľnosť vytvorených pracovných miest, - prehľbovanie chudoby u niektorých skupín populácie a reprodukcia chudoby, - zvyšujúci sa počet klientov odkázaných na pomoc iných nesystematickou preventívnou prácou v prirodzenom rodinnom a otvorenom prostredí, - zvyšujúce sa finančné náklady na sociálne služby a iné opatrenia pretrvávajúcim poskytovaním tradičných foriem pomoci a služieb pobytového charakteru a riziko znižovania kvality života občanov finančnou náročnosťou sociálnych služieb pre klienta, - pretrvávajúce stereotypy pri vykonávaní správy v oblasti sociálnych vecí, - neadresnosť a absencia individuálneho prístupu ku klientovi, - klesanie kvality poskytovaných služieb a vykonávaných opatrení v dôsledku absencie systému prehlbovania kvalifikácie a ich celková nedostupnosť, - nepriaznivý demografický vývoj,

Schéma SWOT analýzy:





Odporúča sa využiť stratégiu WT - využiť silné stránky na získanie konkurenčnej výhody. Odporúča sa obci zabezpečovať nevyhnutné sociálne služby pre obyvateľov (zabezpečujúce nevyhnutné životné podmienky a životné potreby) a ostatné služby ponechať poskytovateľom v meste Revúca.

Nasledujúca tabuľka prezentuje hlavné faktory rozvoja a hlavné disparity rozvoja obce Šivetice v jednotlivých politikách, ako aj ich váhy. Hodnota 1,5 predstavuje najväčšiu váhu a hodnota 0,5 najmenšiu. Kladný výsledok pri porovnaní disparít a faktorov rozvoja predstavuje možnosť zaujatia ofenzívnej stratégie, záporný naopak.


Faktory rozvoja	váhy	Hlavné disparity	váhy
+ zabezpečená opatrovateľská služba,	1,5	- absencia domova sociálnych služieb,	1,5
+ funkcia osobitného príjemcu sociálnych dávok,	1,5	- nedostatok bytov pre mladé rodiny s deťmi,	1,5
+ stretnutia seniorov, intenzívna klubová činnosť	1,5	- absencia domova seniorov, príp. denného	1,5
+ uvítanie do života novorodencov obce,	1,5	- stacionára s väčšou kapacitou,	
príspevok obce		- obec neposkytuje služby monitoringu starších	1,5
+ pomoc v krízových situáciách (živelná pohroma,	1,5	- obyvateľov,	
rodinná tragédia....),		- nedostatok sociálnych bytov pre sociálne	1
+ blízka alokácia mesta Banská Bystrica a rýchla	1,5	- odkázaných,	
dostupnosť mesta Revúca umožňuje využívať		- nedostatok nájomnej bytovej výstavby pre	1
zdravotnícke a sociálne služby širšieho rozsahu,		- mladé rodiny s deťmi,	
		- vysoký podiel sociálne odkázaných	1,5
		- obyvateľov,	
		- zlá ekonomická situácia obyvateľstva,	1,5
		- častokrát problematické zabezpečenie	1,5
		- základných životných potrieb,	
spolu	9,0	spolu	12,5
		výsledok	- 3,5

2.1.2. Služby vzdelávania

Silné stránky	Slabé stránky
<ul style="list-style-type: none"> - existencia materskej školy, - dobrá spolupráca medzi vedením a ostatnými zamestnancami, vedením a zriaďovateľom, - pozitívna klíma školy, dobrá pracovná atmosféra, demokratický princíp riadenia, tímová práca pedagogického kolektívu - prezentácia školy na verejnosti, 	<ul style="list-style-type: none"> - zastarané vybavenie materskej školy, - absencia jasí, - do budúcnosti nedostatočné kapacity fungujúcej materskej školy, - vysoká energetická náročnosť budovy MŠ,
Príležitosti	Ohrozenia
<ul style="list-style-type: none"> - rekonštrukcia materskej školy a ich dovybavenie, - rozšírenie športových ihrísk, - možnosť získania finančných prostriedkov z fondov EU, - vysoký podiel kvalifikovanej pracovnej sily v populácii a rast záujmu podnikateľov o inováciu kvalifikovanosti, - partnerstvá na rozvoj vzdelávania na regionálnej úrovni a možné zlepšenie spolupráce školy a ďalších subjektov v rámci komunity, najmä mládežníckych organizácií, - opatrenia štátu zabezpečujúce rovnosť prístupu k vzdelávaniu, integráciu a reintegráciu, - tendencia využívať moderné formy vzdelávania a diverzifikovať príležitosti na celoživotné vzdelávanie, - záujem škôl, vzdelávacích inštitúcií a tretieho sektora o zapojenie do medzinárodnej spolupráce a do výchovno-vzdelávacích programov a projektov, 	<ul style="list-style-type: none"> - nevyhovujúca štruktúra kvalifikácie pracovnej sily, - nízka účasť rezortov, samosprávy a sociálnych partnerov na tvorbe obsahu vzdelávania, - pretrvávajúca rigidita a narastanie izolovanosti systému vzdelávania od potrieb ekonomiky, - deformovaný trh práce, ktorý bude vyžadovať len určitý typ kvalifikácie, - nerealizovanie stratégií, koncepcií a rozvojových impulzov v oblasti formálneho a neformálneho vzdelávania, - úzky vzťah medzi sociálno-ekonomickou situáciou rodiny a dosiahnutou úrovňou vzdelania detí, - skeptické vnímanie hodnoty štúdia obyvateľstvom, - nízky podiel HDP vynakladaný na vzdelávanie, - slabá reflexia príčin znižovania kvality vzdelávania v pripravovaných zámeroch reforiem,

Schéma SWOT analýzy:





V oblasti vzdelávania je situácia vyrovnaná. Odporúča sa využiť stratégiu SO - využiť silné stránky na získanie konkurenčnej výhody.

Nasledujúca tabuľka prezentuje hlavné faktory rozvoja a hlavné disparity rozvoja obce Šivetice v jednotlivých politikách, ako aj ich váhy. Hodnota 1,5 predstavuje najväčšiu váhu a hodnota 0,5 najmenšiu. Kladný výsledok pri porovnaní disparít a faktorov rozvoja predstavuje možnosť zaujatia ofenzívnej stratégie, záporný naopak.


Faktory rozvoja	váhy	Hlavné disparity	váhy
+ existencia materskej školy,	1,5	- zastarané vybavenie materskej školy,	1,5
+ dobrá spolupráca medzi vedením a ostatnými zamestnancami, vedením a zriaďovateľom	1,5	- absencia jaslí,	1,5
+ pozitívna klíma školy, dobrá pracovná atmosféra, demokratický princíp riadenia,	1,5	- do budúcnosti nedostatočné kapacity fungujúcej materskej školy,	1,5
+ tímová práca pedagogického kolektívu	1,5	- vysoká energetická náročnosť budovy MŠ,	1,5
Spolu	6,0	spolu	6,0
		výsledok	- 5,0

2.1.3. Zdravotnícke služby

Silné stránky	Slabé stránky
<ul style="list-style-type: none"> - dostupná zdravotná starostlivosť v obci Jelšava, Licince, - vyššia zdravotnícka starostlivosť v meste Revúca, 	<ul style="list-style-type: none"> - nedostatočné zabezpečenie základnou zdravotnou starostlivosťou, - nevyužitie (zle riešené dispozičné plochy) priestory obecných stavieb, - vzhľadom na veľkosť obce a jej finančné možnosti nie je v súčasnej dobe možné investovať v tejto oblasti, - zdravotný stav obyvateľstva, - zlá finančná situácia obyvateľstva mnohokrát neumožňuje využívať zdravotnícke služby, - zlé hygienické návyky vybranej skupiny obyvateľstva, - nedostatok peňažných prostriedkov negatívne vplyva na kvalitu prijímanej stravy vybranej skupiny obyvateľstva, - nevhodné podmienky na bývanie negatívne vplyvajú na zdravotný stav obyvateľstva, - nedostatočné využívanie viaczdrojového financovania - slabá kooperácia aktérov (štát, samospráva, zamestnávateľa)
Príležitosti	Ohrozenia
<ul style="list-style-type: none"> - možnosť použitia 2% daní daňových subjektov na prioritné potreby zdravotníctva, - začleňovanie do širšieho priestoru a vyrovnávanie európskych štandardov, - možnosti získania finančných prostriedkov z fondov EU, 	<ul style="list-style-type: none"> - rast počtu obyvateľov v seniorskej kategórii, - zhoršujúca sa sociálna situácia niektorých skupín obyvateľstva, - nevhodná lieková politika, - zhoršovanie zdravotného stavu stredného veku, - rast počtu srdcovo-cievnych chorôb, - rast nádorových ochorení tráviaceho traktu, - vysoký výskyt alergických ochorení, - pokles výdavkov na preventívnu zdravotnú starostlivosť, - prehľbovanie chudoby u niektorých skupín populácie a reprodukcia chudoby,

Schéma SWOT analýzy:





V tomto prípade prevládajú slabé stránky a ohrozenia nad silnými stránkami a príležitosťami. Odporúča sa využiť stratégiu *WO*. Odporúča sa obci zabezpečovať nevyhnutné zdravotné služby - základnú ambulantnú zdravotnú starostlivosť – všeobecná, stomatologická, detská.

Nasledujúca tabuľka prezentuje hlavné faktory rozvoja a hlavné disparity rozvoja obce Šivetice v jednotlivých politikách, ako aj ich váhy. Hodnota 1,5 predstavuje najväčšiu váhu a hodnota 0,5 najmenšiu. Kladný výsledok pri porovnaní disparít a faktorov rozvoja predstavuje možnosť zaujatia ofenzívnej stratégie, záporný naopak.

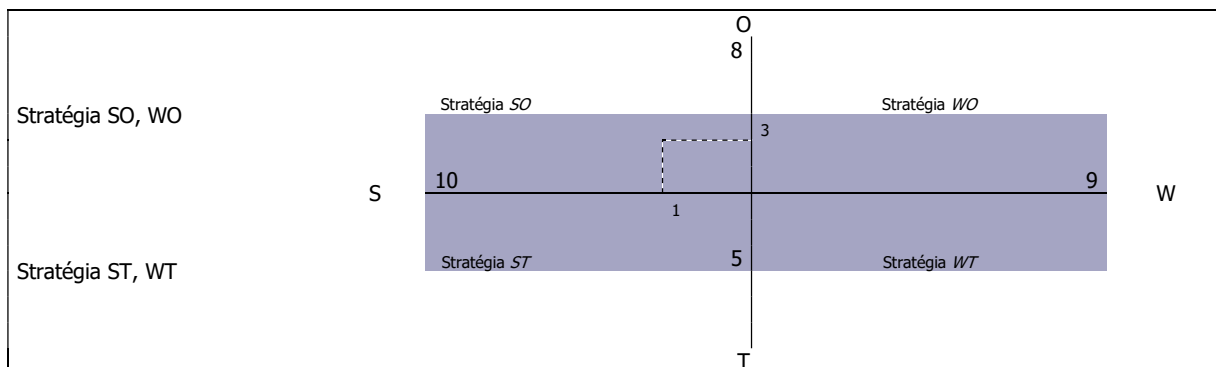
Faktory rozvoja	váhy	Hlavné disparity	váhy
+ dostupná zdravotná starostlivosť v obci Jelšava, Licince,	1,5	- nedostatočné zabezpečenie základnou zdravotnou starostlivosťou,	1,5
+ vyššia zdravotnícka starostlivosť v meste Revúca,	1,5	- nevyužitie (zle riešené dispozičné plochy) priestory obecných stavieb,	1,5
		- vzhľadom na veľkosť obce a jej finančné možnosti nie je v súčasnej dobe možné investovať v tejto oblasti,	1
		- zdravotný stav obyvateľstva, hlavne rómskeho,	1
		- zlá finančná situácia obyvateľstva mnohokrát neumožňuje využívať zdravotnícke služby,	1
		- zlé hygienické návyky vybranej skupiny obyvateľstva,	1
		- nedostatok peňažných prostriedkov negatívne vplyva na kvalitu prijímanej stravy vybranej skupiny obyvateľstva,	1
		- nevhodné podmienky na bývanie negatívne vplyvajú na zdravotný stav obyvateľstva,	1
		- nedostatočné využívanie viaczdrojového financovania	1
		- slabá kooperácia aktérov (štát, samospráva, zamestnávateľia)	1
spolu	3,0	spolu	11,0
		výsledok	- 8,0

2.1.4. Voľno - časové aktivity

Silné stránky	Slabé stránky
<ul style="list-style-type: none"> - existencia 1 futbalového ihriska, - existencia poľovníckych revírov, - možnosti rozvoja turistiky, - existencia kultúrneho domu v obci v centrálnej časti, - existencia obecnej knižnice, - Rímsko-katolícky kostol sv. Margity, pôvodne románska rotunda, - rozvoj a uchovávanie kultúrnych tradícií a folklóru, - dobré kultúrne povedomie obyvateľov, - pravidelné kultúrne akcie, - Kostol evanjelický tolerančný z roku 1785, veža kostola z roku 1831 	<ul style="list-style-type: none"> - absencia vyhovujúceho detského ihriska, - nedostatok športových plôch pre mládež v teenagerskom veku, - nevyhovujúci stav kultúrnych pamätihodností, - nevyhovujúci stav kostola, - nedostatočne rozvinutá cezhraničná spolupráca, - zlý technický stav budovy kultúrneho domu, - zastaralé technické vybavenie domu kultúry, - nedostatočne vybudované informačné tabule o kultúrnych pamiatkach,
Príležitosti	Ohrozenia
<ul style="list-style-type: none"> - existencia priestorov pre budovanie športovej infraštruktúry, - zriadenie malých účelových športovísk na sídliskách, - vybudovať chodníky pre cyklistov, - vytvoriť podmienky pre sprístupnenie školských športovísk pre verejnosť, - vytvoriť podmienky pre realizáciu voľnočasových aktivít, najmä pre rodiny s deťmi, - zefektívnenie spolupráce s krajským mestom na regionálnej úrovni, 	<ul style="list-style-type: none"> - vplyv nežiaducich javov na deti a mládež (závislosti, konzumné kultúry...), - nedostatok finančných prostriedkov na údržbu existujúcich športových objektov, - nedostatočné materiálne zabezpečenie a podpora talentovanej mládeže v jednotlivých druhoch športov, - nárast sociálnej ohrozenosti mládeže, - nedostatok finančných prostriedkov na výstavbu nových športovo-rekreačných objektov,

<ul style="list-style-type: none"> - podpora rozvoja agroturistiky, - dobré predpoklady pre rozvoj rekreačných aktivít, - možnosť získania finančných prostriedkov z fondov EU, 	
--	--

Schéma SWOT analýzy:



V oblasti športu je situácia pozitívna. Odporúča sa využiť rozvojovú stratégiu SO a WO. V oblasti športu podporovať výstavbu športovej infraštruktúry a organizovanú športovú činnosť. Obec by sa mala zamerať aj na rozvoj oddychovej infraštruktúry, ktorú by mohli využívať hlavne obyvatelia v poproduktívnom veku a rodiny s deťmi.

Nasledujúca tabuľka prezentuje hlavné faktory rozvoja a hlavné disparity rozvoja obce Šivetice v jednotlivých politikách, ako aj ich váhy. Hodnota 1,5 predstavuje najväčšiu váhu a hodnota 0,5 najmenšiu. Kladný výsledok pri porovnaní disparít a faktorov rozvoja predstavuje možnosť zaujatia ofenzívnej stratégie, záporný naopak.

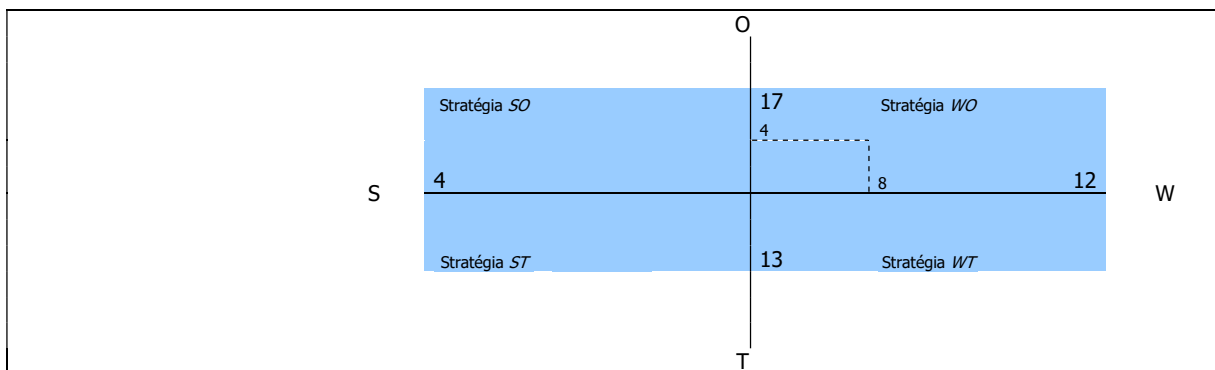
Faktory rozvoja	váhy	Hlavné disparity	váhy
+ existencia 1 futbalového ihriska,	1,5	- absencia vyhovujúceho detského ihriska,	1,5
+ existencia poľovníckych revírov,	1	- nedostatok športových plôch pre mládež v teenagerskom veku,	1,5
+ možnosti rozvoja turistiky,	1,5	- nevyhovujúci stav kultúrnych pamätihodností,	1,5
+ existencia kultúrneho domu v obci v centrálnej časti,	1,5	- nevyhovujúci stav kostola,	1,5
+ existencia obecnej knižnice,	1,5	- nedostatočne rozvinutá cezhraničná spolupráca,	1
+ Rímsko-katolícky kostol sv. Margity, pôvodne románska rotunda,	1,5	- zlý technický stav budovy kultúrneho domu,	1
+ rozvoj a uchovávanie kultúrnych tradícií a folklóru,	1,5	- zastaralé technické vybavenie domu kultúry,	1
+ dobré kultúrne povedomie obyvateľov,	1,5	- nedostatočne vybudované informačné tabule o kultúrnych pamiatkach,	1,5
+ pravidelné kultúrne akcie,	1,5		
+ Kostol evanjelický tolerančný z roku 1785, veža kostola z roku 1831	1,5		
Spolu	14,5	Spolu	10,5
výsledok	4,0		

2.1.5. Bývanie

Silné stránky	Slabé stránky
<ul style="list-style-type: none"> - existencia plôch IBV, - najvyšší počet bytov 3 izbových v bytovom fonde, - narastajúca priemerná obytná plocha bytov, - spoločné zásobovanie pitnou vodou, 	<ul style="list-style-type: none"> - nedostatok možností nájomného bývania pre mladé rodiny, - 5 bytov určených na rekreačné účely, - 4 byty nespôsobilé na bývanie, - 9 bytov bez napojenia na verejný vodovod a bez vlastného zdroja, - vysoký priemerný vek bytového fondu, - neustále klesajúca hodnota bytového fondu, - vysoká energetická náročnosť bytového fondu, - nedostatočné zabezpečovanie pravidelnej údržby a cyklických opráv bytového fondu, - odchod mladých ľudí za prácou do zahraničia, resp. väčších miest, - obmedzená ponuka pracovných príležitostí v obci, - neuspokojený dopyt po bytoch pre rôzne príjmové skupiny obyvateľov, vrátane nájomných bytov, - chýbajú byty pre obyvateľov v sociálnej núdzi, ŤZP, marginalizované skupiny, - chýbajúce technické vybavenie (inžinierske siete) pre bytovú

	<ul style="list-style-type: none"> - výstavbu v lokalitách určených na výstavbu bytov, - nárast obyvateľstva v poproduktívnom veku, - nedostatok financií na výstavbu nových bytov z rozpočtu obce, - nízke príjmy obyvateľstva, - slabá komunikácia samosprávy s podnikateľským prostredím,
Príležitosti	Ohrozenia
<ul style="list-style-type: none"> - vytvoriť podmienky pre uspokojenie potrieb bývania pre cca 50 % žiadateľov o byt, - vytvárať územné a technické podmienky pre individuálnu bytovú výstavbu a pre výstavbu sociálnych a nájomných bytov, - možnosť výstavby štandardných bytov, - rozvoj stavebného sporenia a hypotekárnych úverov, - rozvoj podnikateľských aktivít v regióne, - čerpanie financií na rozvoj bývania z dotácií a úverových programov zo štátneho rozpočtu (napr. zatepl'ovanie domov, bytov,...), - výstavba bytových jednotiek nižšieho štandardu, - výstavba nájomnej bytovej výstavby, - zriadenie zariadenia núdzového bývania, - dôrazné uplatňovanie princípu subsidiarity pri zabezpečení bývania, - začleňovanie do širšieho priestoru a vyrovnanie európskych štandardov, - možnosti získania finančných prostriedkov z fondov EU, 	<ul style="list-style-type: none"> - rast počtu obyvateľov v seniorskej kategórii, - zhoršujúca sa sociálna situácia niektorých skupín obyvateľstva, - zhoršovanie stavu bytového fondu, - zhoršovanie zdravotného stavu stredného veku, - prehlbovanie chudoby u niektorých skupín populácie a reprodukcia chudoby, - zvyšujúci sa počet klientov odkázaných na pomoc iných nesystematickou preventívnou prácou v prirodzenom rodinnom a otvorenom prostredí, - zvyšujúce sa finančné náklady na bývanie, - nepriaznivý demografický vývoj, - pokles pôrodnosti, - rastúce nároky na údržbu a opravu bytového fondu, - zvyšujúci sa rozdiel medzi reálnymi príjmami obyvateľstva a nákladmi na nájom, resp. výstavbu bytových jednotiek, - dopad ekonomickej krízy na hospodárstvo a obyvateľov, - rast cien pozemkov, nestálosť zákonov, časté zmeny zákonov,

Schéma SWOT analýzy:



V tomto prípade prevládajú slabé stránky a ohrozenia nad silnými stránkami a príležitosťami. Odporúča sa využiť stratégiu WO. Odporúča sa zamerať na rekonštrukciu existujúcej IBV, výstavbu štandardnej bytovej výstavby a v ojedinelých prípadoch zväziť bytovú výstavbu nižšieho štandardu.

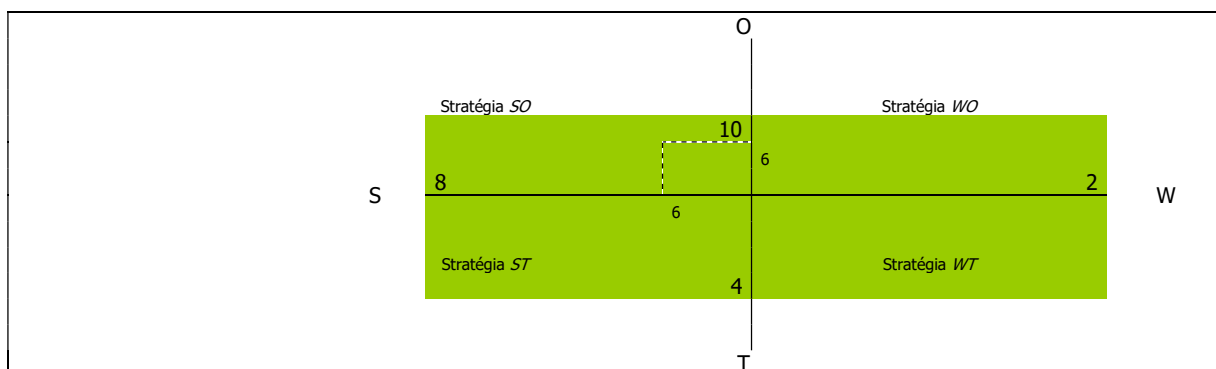
Nasledujúca tabuľka prezentuje hlavné faktory rozvoja a hlavné disparity rozvoja obce Šivetice v jednotlivých politikách, ako aj ich váhy. Hodnota 1,5 predstavuje najväčšiu váhu a hodnota 0,5 najmenšiu. Kladný výsledok pri porovnaní disparít a faktorov rozvoja predstavuje možnosť zaujatia ofenzívnej stratégie, záporný naopak.

Faktory rozvoja	váhy	Hlavné disparity	váhy
+ existencia plôch IBV,	1,5	- nedostatok možností nájomného bývania pre mladé rodiny,	1,5
+ najvyšší počet bytov 3 izbových v bytovom fonde,	1,5	- 5 bytov určených na rekreačné účely,	1,5
+ narastajúca priemerná obytná plocha bytov,	1,5	- 4 byty nespôsobilé na bývanie,	1
+ spoločné zásobovanie pitnou vodou,	1,5	- 9 bytov bez napojenia na verejný vodovod a bez vlastného zdroja,	1,5
		- vysoký priemerný vek bytového fondu,	1
		- neustále klesajúca hodnota bytového fondu,	1
		- vysoká energetická náročnosť bytového fondu,	1,5
		- nedostatočné zabezpečovanie pravidelnej údržby a cyklických opráv bytového fondu,	1,5
		- odchod mladých ľudí za prácou do zahraničia, resp. väčších miet,	1,5
spolu	7,5	spolu	13,0
		výsledok	- 5,5

2.1.6. Bezpečnosť

Silné stránky	Slabé stránky
<ul style="list-style-type: none"> - relatívne dobre zabezpečený obecný úrad, - relatívne nízky počet násilných trestných činov, - frekventovaná centrálna časť obce, - existencia verejného osvetlenia obce, - obvodné oddelenie policajného zboru v Revúcej, - organizované prednášky na školách v rámci návštev polície, - Intervencia a osвета v oblasti diskriminácie na školách, násilia na školách, - zabezpečený odchyt túlavých zvierat, 	<ul style="list-style-type: none"> - rozširovanie drogovej problematiky v obci, - narastajúci problém s alkoholom u určitých skupín obyvateľov, - nedostatočná prevencia polície, - nedostatočné pokrytie kamerovým systémom, - slabá podpora pracovných návykov rizikových skupín obyvateľstva, - nízka frekvencia policajnej kontroly, - veľký počet drobnej trestnej činnosti – krádeže, - vysoká závislosť od návykových látok obyvateľov v zlej sociálnej situácii, - vysoký počet obyvateľov v seniorskej kategórii, ktorí sú najviac ohrozenou skupinou, - slabé donucovacie možnosti obecnej a štátnej polície,
Príležitosti	Ohrozenia
<ul style="list-style-type: none"> - rozšírenie monitorovacieho systému v obci – inštalovanie kamier na rizikových miestach v obci, - možnosti získania finančných prostriedkov z fondov EU, 	<ul style="list-style-type: none"> - rast počtu obyvateľov v seniorskej kategórii, - zhoršujúca sa sociálna situácia niektorých skupín obyvateľstva pôsobí ako motivátor páchania trestnej činnosti, - zhoršovanie stavu sociálneho statusu niektorých skupín obyvateľstva, - prehľbovanie chudoby u niektorých skupín populácie a reprodukcia chudoby,

Schéma SWOT analýzy:



V oblasti bezpečnosti je situácia takmer vyrovnaná. Odporúča sa využiť stratégiu SO - využiť silné stránky na získanie konkurenčnej výhody. Obec sa môže zamerať aj na minimalizovanie nákladov súvisiacich s bezpečnosťou a čeliť hrozbám, ktoré sú s týmito službami spojené. Odporúča sa zamerať na zvýšenie monitoringu obce.

Nasledujúca tabuľka prezentuje hlavné faktory rozvoja a hlavné disparity rozvoja obce Šivetice v jednotlivých politikách, ako aj ich váhy. Hodnota 1,5 predstavuje najväčšiu váhu a hodnota 0,5 najmenšiu. Kladný výsledok pri porovnaní disparít a faktorov rozvoja predstavuje možnosť zaujatia ofenzívnej stratégie, záporný naopak.

Faktory rozvoja	váhy	Hlavné disparity	váhy
+ relatívne dobre zabezpečený obecný úrad,	1,5	- rozširovanie drogovej problematiky v obci,	1,5
+ relatívne nízky počet násilných trestných činov,	1	- narastajúci problém s alkoholom u určitých skupín obyvateľov,	1,5
+ frekventovaná centrálna časť obce,	1	- nedostatočná prevencia polície,	1,5
+ existencia verejného osvetlenia obce,	1,5	- nedostatočné pokrytie kamerovým systémom,	1
+ obvodné oddelenie policajného zboru v Revúcej,	1,5	- slabá podpora pracovných návykov rizikových skupín obyvateľstva,	1
+ organizované prednášky na školách v rámci návštev polície,	1,5	- nízka frekvencia policajnej kontroly,	1,5
+ Intervencia a osвета v oblasti diskriminácie na školách, násilia na školách,	1,5	- veľký počet drobnej trestnej činnosti – krádeže,	1
+ zabezpečený odchyt túlavých zvierat,	1	- vysoká závislosť od návykových látok obyvateľov v zlej sociálnej situácii,	1,5
spolu	10,5	spolu	10,5
výsledok	0		

2.2. Vízia a poslanie

2.2.1. Vízia

Obec Šivetice je miestom, ktoré vyvážene zabezpečuje podmienky pre harmonický život všetkých kategórií svojich obyvateľov. Obec je príjemným sídlom zabezpečujúcim komplexné sociálne služby pre svojich obyvateľov. Vyvážene a ohľaduplne využíva svoj majetok a bohatstvo za účelom jeho ekonomického a sociálneho zvel'ad'ovania. Neustále rozvíja širokú paletu sociálnych a zdravotných služieb poskytovaných v obci. Dbá o ich dostupnosť, kvalitu a vzájomnú vyváženosť za účelom dosiahnutia dôstojných podmienok života všetkých kategórií obyvateľov Obce. **Svoje aktivity zameriava aj na rizikové skupiny obyvateľov z hľadiska trhu práce, sociálneho vylúčenia.**

Obec v rámci existujúcich kompetencií zabezpečuje výchovno-vzdelávací proces vo formálnych vzdelávacích zariadeniach v rámci predškolskej výchovy, ako aj v oblasti záujmovej činnosti.

Ponúka rôznorodé záujmové a doplnkové vzdelávacie služby v rámci voľno - časových a záujmových aktivít pre deti a žiakov. Obec zabezpečuje priestory pre uskutočňovanie neformálneho vzdelávania.

Činnosť samosprávy - vzhľadom na existujúce kompetencie - je v **oblasti sociálnej politiky** veľmi rozsiahla. Pre **zdravotne ťažko postihnutých a seniorov** obec poskytuje sociálne služby, medzi ktoré patrí **opatrovateľská služba, prepravná služba a organizovanie spoločného stravovania.** Obec podporuje neštátne subjekty, ktorých činnosť je zameraná na pomoc sociálne alebo zdravotne handicapovaným občanom. Pre zachovanie rovnakých podmienok a šancí pre všetkých žiakov obec zabezpečuje prenos štátnych dotácií (na stravu, motivačný príspevok a školské pomôcky) pre školopovinné deti zo sociálne slabších rodín.

Obec Šivetice je bezpečná obec chrániaca verejný ako aj súkromný majetok. Vytvorila podmienky na znížovanie kriminality v obci a ochranu majetku obyvateľov a ostatných subjektov v obci.

Obec vytvorila dobré podmienky pre bývanie vybraných skupín obyvateľov obce. Bytovú výstavbu zamerala hlavne na **mladé rodiny s deťmi.** Okrem **štandardnej bytovej výstavby** obec uskutočnila v obmedzenej miere aj **bytovú výstavbu nižšieho štandardu** pre sociálne odkázaných obyvateľov obce.

2.2.2. Poslanie

Poslanie je komplexná a všeobecná definícia objasňujúca mandát obce Šivetice v sociálnej oblasti. Poslanie opisuje a prezentuje základné sociálne služby (produkty), ktoré poskytuje a identifikuje hlavných „zákazníkov“, t.j. jej obyvateľov, záujmové združenia a pod.. Poslanie vyjadruje základný dôvod existencie obce Šivetice a odpovedá na tri otázky: Čo obec robí? Prečo to robí? Pre koho to robí? Predpokladom pre zabezpečovanie kvalitných sociálnych služieb obyvateľom obce. Tieto zahŕňajú celú škálu aktivít počnúc obstarávaniami tovarov, služieb a prác, cez interné právne poradenstvo a zastupovanie obce pri súdnych sporoch až po aktualizovanie a zverejňovanie informácií, ktoré slúžia aj obyvateľom obce. Samospráva obce Šivetice disponuje aj nemalým majetkom – budovami, pozemkami, bytovými a nebytovými priestormi. Efektívne spravovanie aktív takéhoto rozsahu a zabezpečovanie jeho maximálnej výnosnosti je možné len za predpokladu existencie prehľadnej a aktuálnej evidencie, ktorá slúži vedeniu obce a poslancom obecného zastupiteľstva. Jedným zo základných predpokladov rozvoja obce je dodržiavanie zákonnosti a pravidiel obecnej samosprávy, ochrana života a osobného majetku občanov. V súlade s poslaním obce Šivetice všetky tieto úlohy realizuje štátna polícia. K dosiahnutiu zámeru - vybudovať bezpečnú

obec - polícia vykonáva všeobecnú prevenciu kriminality, aktívnu ochranu verejného poriadku, života, zdravia občanov a majetku. Súčasťou bezpečnostnej politiky obce je aj výkon ochrany pred požiarmi.

Sociálne služby

Neustále rozvíjať širokú paletu sociálnych a zdravotných služieb poskytovaných v obci. Dbáť o ich dostupnosť, kvalitu a vzájomnú vyváženosť za účelom dosiahnutia dôstojných podmienok života všetkých kategórií obyvateľov obce. Činnosť samosprávy - vzhľadom na existujúce kompetencie - je v oblasti sociálnej politiky veľmi rozsiahla. Pre občanov v hmotnej núdzi obec môže poskytovať jednorazové dávky v hmotnej núdzi a jednorazovú dávku v HN, príspevok v náhlej núdzi a príspevok pri narodení dieťaťa (dve a viac detí). Pre zdravotne ťažko postihnutých a seniorov obec poskytuje sociálne služby, medzi ktoré patrí opatrovateľská služba. Obec podporuje nešťátne subjekty, ktorých činnosť je zameraná na pomoc sociálne alebo zdravotne handicapovaným občanom. Pre zachovanie rovnakých podmienok a šancí pre všetkých žiakov obec zabezpečuje prenos štátnych dotácií (na stravu a školské pomôcky) pre školopovinné deti zo sociálne slabších rodín. Nástrojom pre podporu demografie v obci môže byť jednorazový finančný príspevok pre každé novonarodené dieťa s trvalým pobytom na území Obce. Poskytované sociálne služby sú regulované celým radom zákonov a usmernení – počnúc ústavou Slovenskej republiky, zákonom č. 369/1990 Zb. o obecnom zriadení, zákonom č. 36/2005 Z. z. o rodine (v zmysle 297/2005 Z.z., 615/2006 Z.z. - nález Ústavného súdu SR 201/2008 Z.z., 217/2010 Z.z., 290/2011 Z.z. - nález Ústavného súdu SR, 125/2013 Z.z.), zákonom č.448/2008 Z. z. o sociálnych službách (v znení novely č. 345/2015 Z. z. a novely č. 91/2016 Z. z., zákona č. 331/2017 Z.z., zákona č. 351/2017 Z.z.) a o zmene a doplnení zákona č. 455/1991 Zb. o živnostenskom podnikaní (živnostenský zákon) v znení neskorších predpisov v znení zákona č. 317/2009 Z. z., nález Ústavného súdu Slovenskej republiky č. 332/2010 Z. z., zákona č. 551/2010 Z. z., zákona č. 50/2012 Z. z., zákona č. 185/2012 Z. z., zákona č. 413/2012 Z. z., zákona č. 485/2013 Z. z., zákona č. 185/2014 Z. z., zákona č. 219/2014 Z. z. a zákona č. 376/2014 Z. z.), zákonom č. 599/2003 Z. z. o pomoci v hmotnej núdzi (v znení zákona č. 417/2013 Z. z. o pomoci v hmotnej núdzi a o zmene a doplnení niektorých zákonov v znení zákona č. 183/2014 Z. z.), zákonom č.305/2005 Z. z. o sociálnej ochrane detí a sociálnej kuratele končiac (o zmene a doplnení niektorých zákonov, ako vyplýva zo zmien a doplnení vykonaných zákonom 330/2007 Z. z., zákonom č. 643/2007 Z. z., zákonom č. 215/2008 Z. z. a zákonom č. 466/2008 Z. z.), Občianskym zákonníkom či mnohými Všeobecne záväznými nariadeniami obce. Obec považuje pomoc a podporu pre svojich obyvateľov za jednu zo svojich prirodzených priorít. Doplniť chýbajúcu infraštruktúru sociálnych zariadení v obci a zvýšiť ich kvalitu. Zabezpečiť vysokú kvalitu sociálnych služieb pre obyvateľov obce, ako aj prerozdelenie dávok sociálnej pomoci v rámci prenesených kompetencií.

Služby vzdelávania

Zabezpečenie všestranného rozvoja detí a mládeže. Zlepšenie technického stavu a vybavenia materských, základnej školy, ako aj školskej jedálne a mimoškolských záujmových zariadení. Obec v rámci existujúcich kompetencií zabezpečí výchovno-vzdelávací proces vo formálnych vzdelávacích zariadeniach v rámci predškolskej výchovy, ako aj v oblasti záujmovej činnosti. Ponúkať rôznorodé záujmové a doplnkové vzdelávacie služby v rámci voľno - časových a záujmových aktivít pre deti a žiakov. Obec zabezpečí priestory pre uskutočňovanie neformálneho vzdelávania.

Zdravotnícke služby

Zabezpečiť širokú paletu základných zdravotníckych služieb, ktoré obyvatelia najčastejšie využívajú. Obec pripravuje priestorové podmienky pre poskytovanie základných zdravotníckych služieb v spolupráci s VÚC Banská Bystrica.

Voľno – časové aktivity

V športe umožniť ponuku čo najširšej palety služieb, zabezpečiť čo najefektívnejšie a transparentné využitie verejných financií ku prospechu všetkých občanov obce. Podpora existujúcich športových podujatí, ako aj vytváranie vhodných podmienok pre rozvoj rôznych druhov športu nielen pre obyvateľov obce. Zabezpečiť trvalé skvalitňovanie vyvázenej ponuky výkonnostného a rekreačného športu. Podporiť služby a činnosť obecnej knižnice.

Bývanie

Vytvoriť podmienky pre nájomné bývanie obyvateľom obce bežného, ako aj nižšieho štandardu. Zabezpečiť dostatok bytových jednotiek pre súčasných ako aj budúcich obyvateľov obce.

Základným zámerom obce v oblasti bývania je zabezpečiť rozvoj bývania vo všetkých jeho zložkách. Stratégiu rozvoja bývania je potrebné založiť na usmerňovaní a zosúladení verejných a súkromných aktivít, finančných, územných a ľudských zdrojov. Vychádzať je nutné pri tom zo schváleného Programu rozvoja bývania, Ministerstvom výstavby a regionálneho rozvoja SR vydaných Smerníc na poskytovanie dotácií na obstaranie nájomných bytov, na odstraňovanie systémových porúch bytových domov, zo schváleného zákona NR SR č. 150/2013 o Štátnom fonde rozvoja bývania, v znení neskorších úprav a k nemu schválených predpisov.

Súčasťou obytných štruktúr je aj občianska vybavenosť, väčšinou jestvujúca. V návrhu sa predpokladá budovanie nových zariadení občianskej vybavenosti. V súvislosti s návrhom novej zástavby sa nepredpokladajú žiadne veľkoplošné asanácie. Strategickým cieľom bytovej výstavby by malo byť - dosiahnuť bežný európsky štandard. Bývanie pre mladé rodiny, obyvateľov žijúcich pod hranicou sociálneho minima a prestárlych občanov by malo byť porovnateľné so sociálnou výstavbou v krajinách EÚ.

Bezpečnosť

Bezpečná obec chrániaca verejný ako aj súkromný majetok. Vytvorenie podmienok na znižovanie kriminality v obci a ochranu majetku obyvateľov a ostatných subjektov v obci.

2.3. Definovanie priorít, cieľov, zámerov

Ciele a priority KPSS sú definované v súlade s Národnými prioritami:

Ciele Národných priorít 2015 - 2020:

Cieľom Národných priorít je pozitívne ovplyvniť rozvoj sociálnych služieb v Slovenskej republike v rokoch 2015 -2020 cestou formulovania základných priorít tohto rozvoja, predpokladov na dosiahnutie týchto priorít a merateľných ukazovateľov na posudzovanie ich splnenia.

Špecifickými cieľmi Národných priorít je:

- zabezpečiť realizáciu práva občana na poskytovanie sociálnej služby so zohľadnením ľudsko-právneho a nediskriminačného prístupu a dôrazom na rešpektovanie ľudskej dôstojnosti,
- zabezpečiť dostupnosť sociálnych služieb v súlade s potrebami cieľových skupín a komunity,
- zabezpečiť rozvoj sociálnych služieb dostupných pre osoby v segregovaných lokalitách s prítomnosťou koncentrovanej a generačne reprodukovanej chudoby,
- zvýšiť dostupnosť komunitných sociálnych služieb¹ s dôrazom na rozvoj sociálnych služieb pre rodinu, ktorá sa stará o svojho člena, odkázaného na pomoc inej osoby pri sebaobsluže,
- deinštitucionalizovať sociálne služby ,
- presadiť princíp integrovanej dlhodobej zdravotno-sociálnej starostlivosti,
- zaviesť systém zabezpečenia a hodnotenia podmienok kvality poskytovaných sociálnych služieb (Národné priority rozvoja sociálnych služieb, 2014, s.25 -32).

Národnými prioritami rozvoja na roky 2015 – 2020 sú:

1. zabezpečiť dostupnosť sociálnych služieb v súlade s potrebami komunity,

Hlavné znaky inštitucionálnej starostlivosti sa prejavujú tým, že:

prijímatelia služby sú izolovaní od širšieho spoločenstva a/alebo sú nútení k spoločnému žitiu,

prijímatelia služieb nemajú dostatočnú moc nad svojimi životmi a nad rozhodnutiami, ktoré sa ich týkajú, požiadavky samotnej organizácie majú tendenciu byť nadradené nad individuálne potreby jednotlivých prijímateľov služieb

Predpoklady na dosiahnutie priority

Podporiť rozvoj existujúcich a nových sociálnych služieb a odborných činností komunitného charakteru (sociálne poradenstvo a sociálna rehabilitácia, preventívna aktivita, terénna sociálna služba krízovej intervencie, domáca opatrovateľská služba, monitorovanie a signalizácia potreby pomoci, denné centrá, komunitné centrá, služby včasnej intervencie, podporu samostatného bývania, podporované bývanie, služby starostlivosti o dieťa do troch rokov veku a pod.) s dôrazom na služby pre rodiny, ktoré sa starajú o člena odkázaného na pomoc inej osoby pri sebaobsluže.

Prepojiť systém sociálnych služieb a zdravotnú starostlivosť do systému dlhodobej zdravotno-sociálnej starostlivosti, tak na úrovni komunitných, ako aj na úrovni pobytových služieb regionálneho charakteru v súlade s vládnymi dokumentmi a inými strategickými dokumentmi.

Merateľné ukazovatele dosiahnutia priority do roku 2020

Zvýšiť percento počtu druhov sociálnych služieb a ich kapacity na komunitnej úrovni.

Zvýšiť percento počtu zariadení sociálnych služieb, ktoré poskytujú sociálno- zdravotnú starostlivosť (Národné priority rozvoja sociálnych služieb, 2014, s.25 -32).

2. podporiť prechod prijímateľov sociálnych služieb z inštitucionálnej starostlivosti na komunitnú starostlivosť,

Predpoklady na dosiahnutie priority

Podporovať a budovať vybrané druhy terénnych, ambulantných a pobytových služieb na komunitnej úrovni posilňujúcich nezávislý život (napr. zariadenie podporovaného bývania, podpora samostatného bývania), čo predpokladá ukončenie poskytovania pôvodných pobytových sociálnych služieb inštitucionálneho charakteru, tak aby prijímatelia/l'ky celoročných pobytových služieb mohli opustiť pôvodné pobytové zariadenia.

Zvýšiť informovanosť odborníkov/čok a verejnosti prostredníctvom cielených kampaní o zámeroch a procese prechodu z inštitucionálnej na komunitnú starostlivosť.

Merateľné ukazovatele dosiahnutia priority do roku 2020

Zvýšiť percentuálny podiel vybraných druhov pobytových služieb na komunitnej úrovni, ako modernej alternatívy za doposiaľ poskytované pobytové sociálne služby inštitucionálneho charakteru.

Realizovať viacročnú národnú kampaň zameranú na zvyšovanie povedomia odbornej i laickej verejnosti o deinštitucionalizácii a o rozvoji komunitne organizovaných sociálnych služieb ako verejnej priority (Národné priority rozvoja sociálnych služieb, 2014, s.25 -32).

3. podporiť rozvoj sociálnych služieb dostupných pre osoby zotrvaťujúce v priestorovo segregovanej lokalite s prítomnosťou koncentrovanej a generačne reprodukovanej chudoby,

Predpoklady na dosiahnutie priority

Podporiť rozvoj a posilniť využívanie dostupných sociálnych služieb v obciach, ktoré majú priestorovo segregované lokality s prítomnosťou koncentrovanej a generačne reprodukovanej chudoby

Merateľné ukazovatele dosiahnutia priority do roku 2020

Zvýšiť percentuálne zastúpenie vybraných druhov sociálnych služieb a ich kapacít (najmä sociálnych služieb krízovej intervencie, podporných služieb, terénnych programov a ďalších opatrení) poskytovaných v priestorovo segregovaných lokalitách s prítomnosťou koncentrovanej a generačne reprodukovanej chudoby.

4. zvyšovať kvalitu poskytovaných sociálnych služieb (Národné priority).

Predpoklady na dosiahnutie priority

Podporovať poskytovateľov sociálnych služieb pri vytváraní podmienok pre napĺňanie ľudsko-právnych, procedurálnych, personálnych a prevádzkových aspektov kvality poskytovaných sociálnych služieb

Merateľné ukazovatele dosiahnutia priority do roku 2020

60 percent hodnotených poskytovateľov sociálnych služieb spĺňa podmienky kvality výborne alebo spĺňa veľmi dobre (Národné priority rozvoja sociálnych služieb, 2014, s.25 -32).

Na základe analýzy súčasnej situácie a predpokladov ďalšieho rozvoja sa navrhuje pre obec Šivetice nasledovný strategický cieľ:

„Zabezpečiť trvalo udržateľný rozvoj obce Šivetice, po sociálnej a kultúrnej stránke. Sociálny a spoločenský rast bude zabezpečený prostredníctvom disponibilného potenciálu nachádzajúceho sa v ľudských a ekonomických zdrojoch. Hlavné zameranie sociálnej činnosti bude obec smerovať do oblasti sociálnych služieb, vzdelávania, zdravotníctva, športu, bývania a bezpečnosti.“

Formulácia strategického cieľa vychádza z predpokladu, že budú vytvorené podmienky pre stabilizáciu, rozvoj a adaptáciu ekonomicky aktívnych a výkonných subjektov. Zvyšovanie výkonnosti sociálnej aktivity na udržateľnej úrovni v dlhodobom horizonte a rast zamestnanosti je považované za priority. Zároveň však musia byť vytvorené také podmienky, aby sa nezvyšovali výdavky verejných

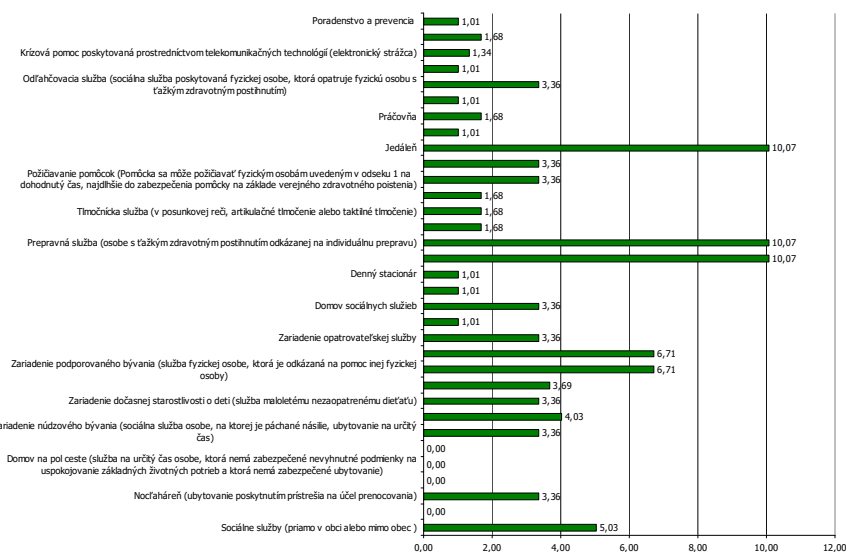
prostriedkov, ale aby nastala ich konsolidácia za účelom podpory nových rozvojových projektov. Navrhovaná stratégia vychádza zo strategických prístupov v rámci regionálneho rozvoja, ktoré sú postavené na: aktivizácii nedostatočne využívaného potenciálu a podpore sociálneho rozvoja obce, rozšírení a zvýšení podielu aktivít na úrovni partnerstva a aktivizácii nástrojov riadenia verejných výdavkov za účelom ich zníženia.

Na základe dotazníkového výskumu boli stanovené nasledovné priority.


2.3.1. Sociálne služby

Podľa prieskumu medzi obyvateľmi získali prioritu sociálne služby, stravovanie, domov sociálnych služieb, zariadenia pre seniorov a opatrovateľská služba. Obyvatelia preferujú aj klubovú činnosť.

obyvatelia



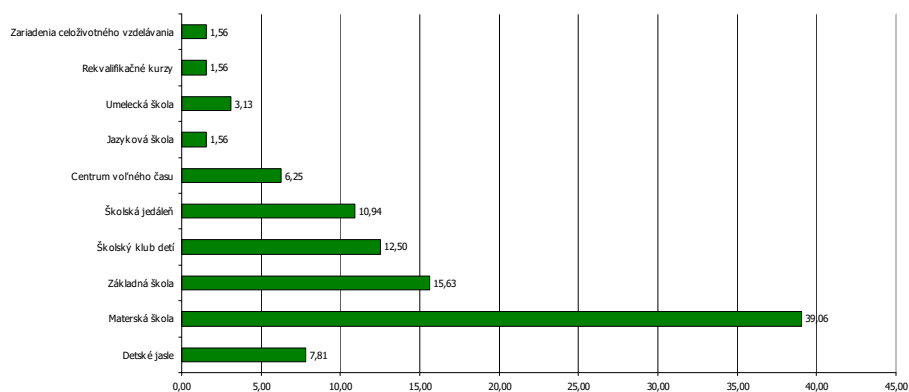
poslanci



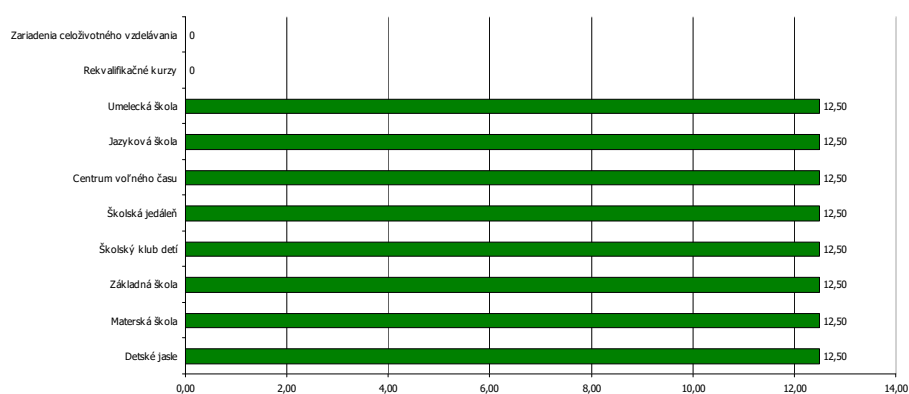
2.3.2. Služby vzdelávania

Z výsledkov výskumu vyplýva, že najvyššiu prioritu medzi obyvateľmi majú záujmové vzdelávanie a materská a základná škola. V prípade nezamestnaných obyvateľov sú uprednostňované rekvalifikačné kurzy a celoživotné vzdelávanie.

obyvatelia



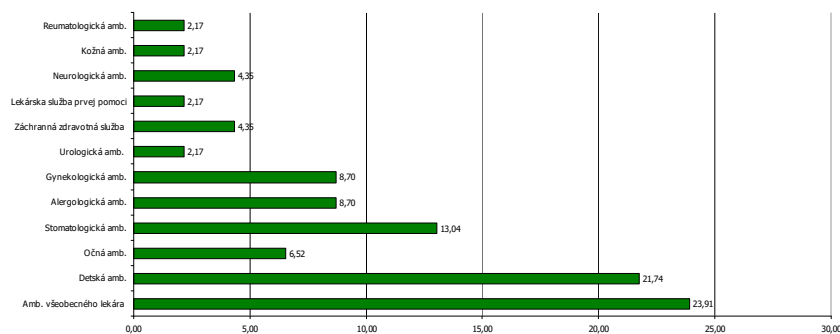
poslanci



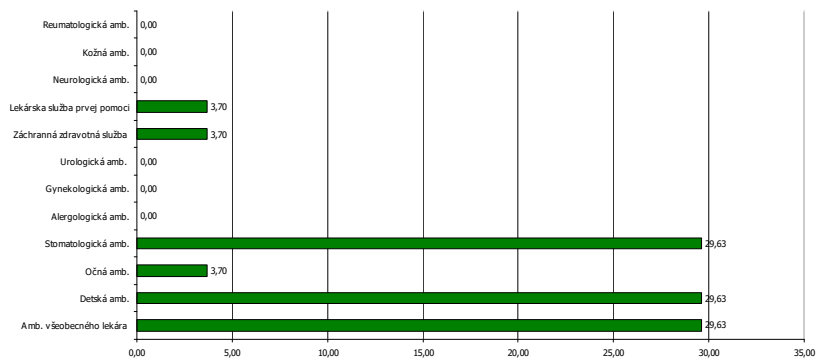
2.3.3. Zdravotnícke služby

V obci jednoznačne treba zachovať a podporovať poskytovanie základných primárnych zdravotníckych služieb. Spolu so všeobecnou ambulanciou preferujú obyvatelia aj detskú ambulanciu, stomatologickú.

obyvatelia



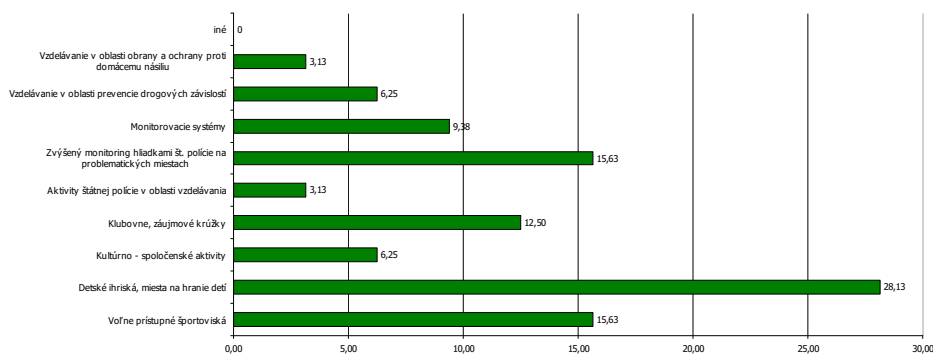
poslanci



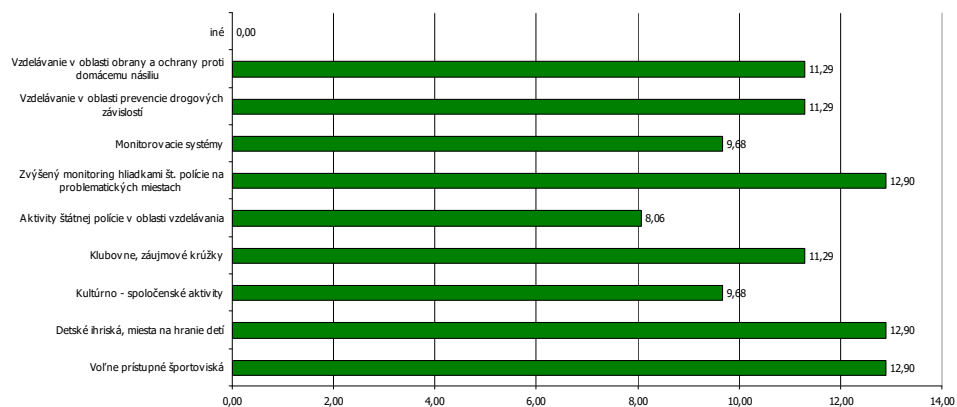
2.3.4. Voľno - časové aktivity

Najvyššiu prioritu obyvatelia prikladajú kultúrnym aktivitám, detským ihriskám a voľne prístupným športoviskám.

obyvatelia



poslanci



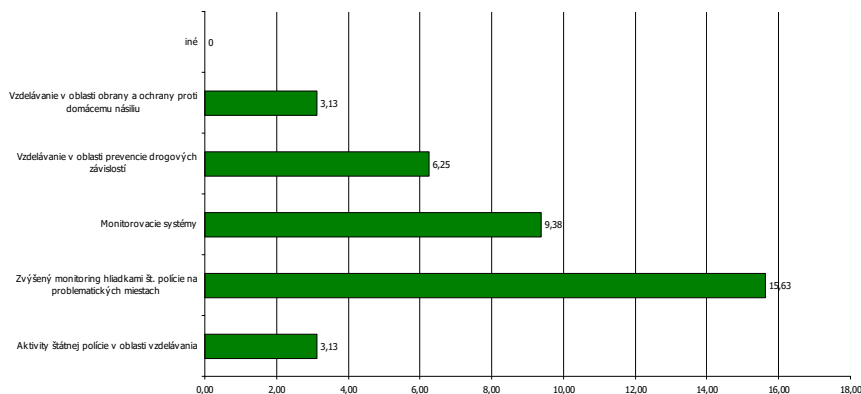
2.3.5. Bývanie

V oblasti bývania uprednostňujú obyvatelia bývanie v rodinnom dome, prípadne v ojedinelých prípadoch v nájomnej výstavbe nižšieho štandardu. Hlavný problém obyvatelia vidia vo veľkom počte bývajúcich na jednu bytovú jednotku ako aj technický stav obydľí.

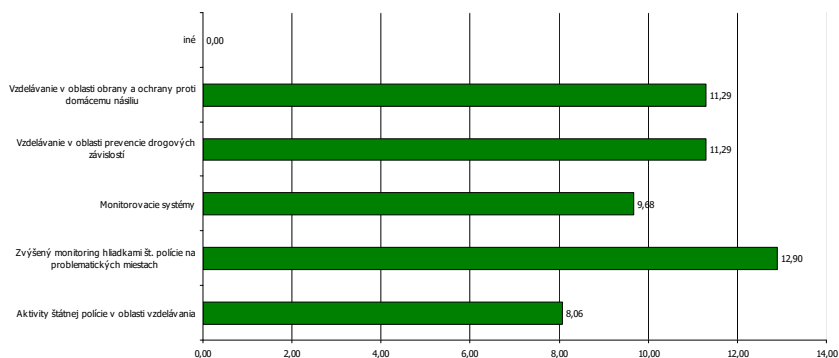
2.3.6. Bezpečnosť

V oblasti bezpečnosti a prevencie obyvatelia uprednostňujú hlavne zvýšený monitoring štátnej polície a monitorovacie systémy na kritických miestach v obci.

obyvatelia



poslanci



Definovanie hlavných zámerov jednotlivých priorít.

Hlavné priority komunitného plánu					
Priorita 1	Priorita 2	Priorita 3	Priorita 4	Priorita 5	Priorita 6
Sociálne služby	Služby vzdelávania	Zdravotnícke služby	Voľno-časové aktivity	Bývanie	Bezpečnosť
Zámer	Zámer	Zámer	Zámer	Zámer	Zámer

<p>Neustále rozvíjať širokú paletu sociálnych a zdravotných služieb poskytovaných v obci. Dbáť o ich dostupnosť, kvalitu a vzájomnú vyváženosť za účelom dosiahnutia dôstojných podmienok života všetkých kategórií obyvateľov Obce.</p>	<p>Zabezpečenie všestranného rozvoja detí a mládeže. Zabezpečiť poskytovanie predškolskej výchovy v zariadeniach s vyhovujúcimi priestormi, zariadením a kvalifikovanou pracovnou silou. Zabezpečiť všestranný rozvoj vzdelanostnej úrovne detí predškolského veku, ako aj žiakov v rámci povinnej školskej dochádzky.</p>	<p>Neustále rozvíjať širokú paletu zdravotných služieb poskytovaných v obci. Dbáť o ich dostupnosť, kvalitu a vzájomnú vyváženosť za účelom dosiahnutia dôstojných podmienok života všetkých kategórií obyvateľov obce.</p>	<p>Zabezpečenie všestranného rozvoja detí a mládeže. V športe umožniť ponuku čo najširšej palety služieb, zabezpečiť čo najefektívnejšie a transparentné využitie verejných financií ku prospechu všetkých občanov obce.</p>	<p>Výstavba a modernizácia bytového fondu v obci. Vytváranie podmienok pre rozvoj nájomnej bytovej výstavby, ako aj podmienok pre rozvoj IBV.</p>	<p>Bezpečná obec chrániaca verejný ako aj súkromný majetok. Vytvorenie podmienok na znížovanie kriminality v obci a ochranu majetku obyvateľov a ostatných subjektov v obci.</p>
c i e l o v é s k u p i n y					
<ul style="list-style-type: none"> - deti a mládež, - ženy na materskej dovolenke, - dlhodobo nezamestnaní obyvateľia, - sociálne odkázaní obyvateľia, - seniori, čiže obyvateľia v post - produktívnom veku (najmä starší ako 65 rokov), - občania so zdravotným postihnutím a duševnými poruchami, ako aj rodiny, v ktorých žijú, - týrané a sociálne zanedbávané deti, deti s poruchami správania a rodičia, ktorí zanedbávajú alebo nevládajú starostlivosť a výchovu svojich detí, - nezvládajú starostlivosť a výchovu svojich detí, - neprispôsobiví jednotlivci, ľudia závislí od návykových látok, trestaní, nezvládajúci svoj život. 	<ul style="list-style-type: none"> - deti a mládež, - dlhodobo nezamestnaní obyvateľia, - neprispôsobiví jednotlivci, ľudia závislí od návykových látok, trestaní, nezvládajúci svoj život. - všetci obyvateľia obce 	<ul style="list-style-type: none"> - deti a mládež, - ženy na materskej dovolenke, - seniori, čiže obyvateľia v post - produktívnom veku (najmä starší ako 65 rokov), - občania so zdravotným postihnutím a duševnými poruchami, ako aj rodiny, v ktorých žijú, - týrané a sociálne zanedbávané deti, deti s poruchami správania, - ľudia závislí od návykových látok, 	<ul style="list-style-type: none"> - deti a mládež, - ženy na materskej dovolenke, - sociálne odkázaní obyvateľia, - seniori, čiže obyvateľia v post - produktívnom veku (najmä starší ako 65 rokov), - občania so zdravotným postihnutím a duševnými poruchami, ako aj rodiny, v ktorých žijú, - týrané a sociálne zanedbávané deti, deti s poruchami správania, - neprispôsobiví jednotlivci, ľudia závislí od návykových látok, trestaní, nezvládajúci svoj život 	<ul style="list-style-type: none"> - sociálne odkázaní obyvateľia, - seniori, čiže obyvateľia v post - produktívnom veku (najmä starší ako 65 rokov), - občania so zdravotným postihnutím a duševnými poruchami, ako aj rodiny, v ktorých žijú, - týrané a sociálne zanedbávané deti, deti s poruchami správania a rodičia, ktorí zanedbávajú alebo nevládajú starostlivosť a výchovu svojich detí, - nezvládajú starostlivosť a výchovu svojich detí, - neprispôsobiví jednotlivci, ľudia závislí od návykových látok, trestaní, nezvládajúci svoj život 	<ul style="list-style-type: none"> - deti a mládež, - dlhodobo nezamestnaní obyvateľia, - neprispôsobiví jednotlivci, ľudia závislí od návykových látok, trestaní, nezvládajúci svoj život. - seniori, čiže obyvateľia v post - produktívnom veku (najmä starší ako 65 rokov), - občania so zdravotným postihnutím a duševnými poruchami, ako aj rodiny, v ktorých žijú, - týrané a sociálne zanedbávané deti, deti s poruchami správania - všetci obyvateľia obce

2.3.1. Sociálne služby

Strategický zámer

Neustále rozvíjať širokú paletu sociálnych a zdravotných služieb poskytovaných v obci. Dbáť o ich dostupnosť, kvalitu a vzájomnú vyváženosť za účelom dosiahnutia dôstojných podmienok života všetkých kategórií obyvateľov obce. Činnosť samosprávy - vzhľadom na existujúce kompetencie - je v oblasti sociálnej politiky veľmi rozsiahla. Pre občanov v hmotnej núdzi obec môže poskytovať

jednorazové dávky v hmotnej núdzi a jednorazovú dávku v HN, príspevok v náhlej núdzi a príspevok pri narodení dieťaťa (dve a viac detí). Pre občanov so zdravotným postihnutím a seniorov obec poskytuje sociálne služby, medzi ktoré patrí opatrovateľská služba. Obec podporuje nešťátne subjekty, ktorých činnosť je zameraná na pomoc sociálne alebo zdravotne handicapovaným občanom. Pre zachovanie rovnakých podmienok a šancí pre všetkých žiakov obec zabezpečuje prenos štátnych dotácií (na stravu a školské pomôcky) pre školopovinné deti zo sociálne slabších rodín. Nástrojom pre podporu demografie v obci môže byť jednorazový finančný príspevok pre každé novonarodené dieťa s trvalým pobytom na území Obce. Poskytované sociálne služby sú regulované celým radom zákonov a usmernení – počnúc ústavou Slovenskej republiky, zákonom č. 369/1990 Zb. o obecnom zriadení, zákonom č. 36/2005 Z. z. o rodine (v zmysle 297/2005 Z.z., 615/2006 Z.z. - nález Ústavného súdu SR 201/2008 Z.z., 217/2010 Z.z., 290/2011 Z.z. - nález Ústavného súdu SR, 125/2013 Z.z.), zákonom č.448/2008 Z. z. o sociálnych službách - zákona č. 331/2017 Z.z., zákona č. 351/2017 Z.z., (a o zmene a doplnení zákona č. 455/1991 Zb. o živnostenskom podnikaní (živnostenský zákon) v znení neskorších predpisov v znení zákona č. 317/2009 Z. z., nález Ústavného súdu Slovenskej republiky č. 332/2010 Z. z., zákona č. 551/2010 Z. z., zákona č. 50/2012 Z. z., zákona č. 185/2012 Z. z., zákona č. 413/2012 Z. z., zákona č. 485/2013 Z. z., zákona č. 185/2014 Z. z., zákona č. 219/2014 Z. z. a zákona č. 376/2014 Z. z.), zákonom č. 599/2003 Z. z. o pomoci v hmotnej núdzi (v znení zákona č. 417/2013 Z. z. o pomoci v hmotnej núdzi a o zmene a doplnení niektorých zákonov v znení zákona č. 183/2014 Z. z.), zákonom č.305/2005 Z. z. o sociálnej ochrane detí a sociálnej kuratele končiac (o zmene a doplnení niektorých zákonov, ako vyplýva zo zmien a doplnení vykonaných zákonom 330/2007 Z. z., zákonom č. 643/2007 Z. z., zákonom č. 215/2008 Z. z. a zákonom č. 466/2008 Z. z.), Občianskym zákonníkom či mnohými Všeobecne záväznými nariadeniami obce. Obec považuje pomoc a podporu pre svojich obyvateľov za jednu zo svojich prirodzených priorít. Doplniť chýbajúcu infraštruktúru sociálnych zariadení v obci a zvýšiť ich kvalitu. Zabezpečiť vysokú kvalitu sociálnych služieb pre obyvateľov obce, ako aj prerozdelenie dávok sociálnej pomoci v rámci prenesených kompetencií.

Komentár k programu

Program Sociálne služby predstavuje starostlivosť o obyvateľov obce odkázaných na sociálnu pomoc - pomoc obyvateľom v náhlej sociálnej a hmotnej núdzi, pre handicapovaných obyvateľov, starostlivosť o seniorov a podpora nezamestnaných obyvateľov obce. V rámci financovania predmetného programu sa financujú opatrovateľská služba, starostlivosť o seniorov, aktivačné práce, dávky v hmotnej a sociálnej núdzi prípadne starostlivosť o deti.

Priestorové a vecné vymedzenie

Zariadenia sociálnych služieb je potrebné alokovať tak, aby žiadnym spôsobom nenarušali kultúrno – historický ráz obce. V prípade absencie vhodných plôch a objektov v centre obce bude možné alokovať tieto zariadenia aj do okrajových častí. Tým bude zabezpečená dostupnosť zariadení. Uvedené platí hlavne v prípade zariadení ako útulky, nocľahárne, zariadenia núdzového bývania. Tie by nemali kolidovať ani s existujúcimi a plánovanými rozvojovými aktivitami a infraštruktúrou voľného času, športu a rekreácie. V tejto súvislosti je potrebné riešenie problémov s neprispôsobivými obyvateľmi, ktorých je potrebné premiestniť do okrajových častí obce v záujme zachovania kultúrno historickej hodnoty a zvýšenia turistickej atraktivity.

Trendy

Sociálne služby pomáhajú v kritických situáciách jednotlivcom, rodinám alebo určitým skupinám občanov zvládnuť starostlivosť o seba alebo o domácnosť a podporujú tak pozitívnu spoločenskú atmosféru v komunite. Význam sociálnych služieb nie je dôležitý len vzhľadom na množstvo ľudí, ktoré ich potrebuje, ale hlavne preto, že bez ich pôsobenia by časť občanov nemala možnosť podieľať sa na spoločenskom živote, nebolo by možné uplatnenie ich ľudských a občianskych práv a dochádzalo by k ich sociálnemu vylúčeniu. Programové vyhlásenie vlády (ďalej len PVV) na roky 2010-2014 z augusta 2010 s hlavným odkazom Občianska zodpovednosť a spolupráca. V sociálnej oblasti sa vláda sústreďuje na podporu životnej úrovne obyvateľstva, a to aj v komplikovanej situácii prebiehajúcej hospodárskej krízy. Vláda SR nebude kopírovať sociálno-ekonomický model žiadnej inej krajiny, ale bude hľadať inšpiráciu v tých krajinách, ktoré dokázali v konkrétnych oblastiach rýchle a dlhodobé udržateľné úspechy. Vláda SR považuje za kľúčové vytvárať podmienky na zvyšovanie kvality života ľudí. Systém sociálnych služieb na Slovensku neprešiel po roku 1990 radikálnou zmenou. Politika všetkých

doterajších vlád sa orientovala prevažne na udržanie prevádzky existujúcich pobytových zariadení bez toho, aby od nich požadovala vyššiu kvalitu poskytovaných služieb, efektívnejšie hospodárenie s verejnými zdrojmi, či väčšiu samostatnosť. Vyhlásený program humanizácie služieb v praxi znamenal len znižovanie kapacity zariadení, čo ešte viac zvýšilo napätie medzi ponukou a dopytom. Mnohé zariadenia nedosahujú základné priestorové normy ani po znížení kapacity. Jediným transformačným prvkom v systéme sociálnych služieb je zrušenie monopolu štátu na ich poskytovanie. Súkromní poskytovatelia sociálnych služieb v oveľa väčšej miere ako verejní študujú skúsenosti a nové trendy v krajinách Európskej únie. Súkromní poskytovatelia služieb však v súčasnosti ešte nezabezpečujú taký podiel služieb, aby výrazne ovplyvňovali a menili charakter celého systému. Vyššia dynamika rastu súkromných služieb sa nedosahuje aj kvôli vysokej organizačnej roztrieštenosti súkromných poskytovateľov. Budovanie sietí služieb jedným zriaďovateľom postupuje pomaly. Sociálne služby pre seniorov sú v každej krajine dôležitou časťou systému sociálnej ochrany a ročne sa vynakladá na systém značná časť finančných prostriedkov. Sociálne služby je možné poskytovať v domácom prostredí formou opatrovateľskej služby, resp. v zariadeniach pre seniorov. V niektorých krajinách sú služby decentralizované, v niektorých sú pod kuratelou štátu. Všetky krajiny prešli transformáciou v tejto oblasti (11.6.2012, http://www.mesa10.sk/index.php?action=module&id=modcontent&content_id=261). Medzi hlavné trendy v poskytovaní patria:

- deinštitucionalizácia sociálnych služieb,
- postupné znižovanie kapacity zariadení sociálnych služieb,
- prevádzkovanie zariadení s nízkou kapacitou (zariadenia rodinného typu, zariadenia s kapacitou nižšou než 40 miest),
- transformácia veľkokapacitných zariadení na zariadenia s nižšou kapacitou,
- podpora terénnych a ambulantných sociálnych služieb a sociálnych služieb v zariadeniach s týždenným pobytom.
- individualizácia poskytovania sociálnych služieb na základe osobných potrieb prijímateľov,
- vymedzenie práv prijímateľa a povinností prevádzkovateľa
- legitimizácia kvality sociálnych služieb a formulovaní podmienok, ktoré majú kvalitné služby spĺňať (i keď nie sú známe podmienky hodnotenia kvality sociálnych služieb)
- rozšírenie spektra poskytovaných sociálnych služieb
- koncepčný prístup k plánovaniu a stratégii rozvoja sociálnych služieb, komunitnom rozvoji komunitnom pláne a rozvoji terénnych sociálnych služieb ako nástroja poskytovania sociálnych služieb v obci (14.6.2012, <http://www.shr.sk/pages/casopishumanita/archiv/humanitaplus/P200905.pdf>).

Podpora zotrvania klienta v prirodzenom prostredí rozvojom terénnych sociálnych služieb

Dôvodom stanovenia tejto priority je skutočnosť, že terénne sociálne služby sú podľa dostupných štatistických údajov nedostatočne rozvinuté a na celom území Slovenska ide o sociálne služby, ktoré sú nedostatkové alebo úplne chýbajú. Rozvoj tejto formy sociálnej služby je v súlade s požiadavkami a princípmi uplatňovanými v ES v rámci modernizácie sociálnych služieb. V rámci tejto priority je nevyhnutné sa osobitne zamerať na terénnu sociálnu službu pre osoby odkázané na pomoc inej osoby, ktorej poskytovanie podľa dostupných údajov klesá aj napriek zvyšujúcemu sa dopytu po tejto sociálnej službe. Aj napriek tomu, že občan, ktorý o túto sociálnu službu požiada a splní hmotnoprávne podmienky poskytovania opatrovateľskej služby, jeho nárok často nie je uspokojený. Nemenej dôležité je zamerať sa na rozvoj tých terénnych programov a sociálnych služieb, ktorých cieľom je sociálna inklúzia znevýhodnených osôb z dôvodu nezabezpečenia základných životných potrieb.

Rozvoj ambulantných sociálnych služieb a pobytových sociálnych služieb v zariadení s týždenným pobytom

Zámerom stanovenia tejto priority je postupná deinštitucionalizácia sociálnych služieb, s prihliadnutím na potreby a schopnosti klienta, s cieľom poskytovať mu sociálne služby v jeho rodinnom alebo komunitnom prostredí. Poskytovanie ambulantných sociálnych služieb a sociálnych služieb v zariadení s týždenným pobytom umožňuje rozvíjať rodinné a spoločenské vzťahy klienta a primerane jeho individuálnych schopnostiam a možnostiam aj jeho zaradenie sa do spoločenského a pracovného života.

Zvýšenie kvality a humanizácia poskytovaných sociálnych služieb prostredníctvom rekonštrukcie, rozširovania, modernizácie a budovania zariadení sociálnych služieb. Požiadavka humanizácie a modernizácie sociálnych služieb SR reaguje na trendy uplatňované EÚ v tejto oblasti, ktorých cieľom je zabezpečiť pre klientov kvalitné sociálne služby. V praxi to znamená zabezpečenie prístupnosti k sociálnym službám, a to aj z hľadiska prostredia, v ktorom sa sociálne služby poskytujú. Táto povinnosť vyplýva poskytovateľom sociálnych služieb aj priamo zo zákona o sociálnych službách a má umožniť prijímateľom sociálnych služieb prístup k fyzickému prostrediu, priestorom a budovám, v ktorých sa poskytujú sociálne služby a zabezpečiť minimálne požiadavky a štandardy bývania. Ide najmä o odstránenie architektonických bariér v priestoroch a budovách, v ktorých sa poskytujú sociálne služby a to v interiéroch, rovnako aj v exteriéroch a zabezpečenie ich materiálno technickej vybavenosti, najneskôr do 31. 12. 2013.

Vzdelávanie zamestnancov v oblasti sociálnych služieb

Jedným z cieľov novej právnej úpravy poskytovania sociálnych služieb je zabezpečiť ich profesionálny výkon a teda aj zvýšiť kvalitu poskytovaných sociálnych služieb. Jedným zo základných predpokladov dosiahnutia tohto cieľa je vzdelávanie zamestnancov sociálnych služieb v rámci potreby splnenia kvalifikačných predpokladov pre výkon sociálnej služby a zároveň ich ďalšie vzdelávanie a prehlbovanie kvalifikácie.

Podprogram 1.1. Sociálne služby na zabezpečenie nevyhnutných podmienok na uspokojovanie základných životných potrieb.

Cieľ 1.1. Zabezpečiť rozvoj služieb pre uspokojenie nevyhnutných podmienok na uspokojenie základných životných potrieb rizikových skupín obyvateľov. Zabezpečiť nevyhnutné podmienky na uspokojovanie základných životných potrieb a dočasného ubytovania. Poskytovanie sociálnej služby osobe, na ktorej je páchané násilie.

Projekty podprogramu:

Projekt 1.1.1 Chránené bývanie.
Aktivity Spracovanie technickej dokumentácie.
Rozšírenie kapacít chráneného bývania.

Podprogram 1.2. Sociálne služby na podporu rodiny s deťmi.

Cieľ 1.2. Zabezpečiť rozvoj služieb pre pomoc pri starostlivosti o dieťa.

Projekty podprogramu:

Projekt 1.2.1 Zriadenie zariadenia dočasnej starostlivosti o deti.
Aktivity Spracovanie technickej dokumentácie.
Zriadenie zariadenia.

Podprogram 1.3. Sociálne služby na riešenie nepriaznivej sociálnej situácie z dôvodu ťažkého zdravotného postihnutia, nepriaznivého zdravotného stavu alebo z dôvodu dovŕšenia dôchodkového veku.

Cieľ 1.3. Zabezpečiť rozvoj služieb pre osoby, ktoré z objektívnych dôvodov nemôžu pre seba zabezpečiť osobnú starostlivosť z dôvodu zdravotného postihnutia, prípadne dôchodkového veku.

Projekty podprogramu:

Projekt 1.3.1 Zriadenie centra pre matky s deťmi.
Aktivity Spracovanie technickej dokumentácie.
Zriadenie zariadenia.

Projekt 1.3.2 Zriadenie a rozšírenie terénnej opatrovateľskej služby.
Aktivity Finančné a personálne zabezpečenie.

Projekt 1.3.3 Obyvatelia v dôchodkovom veku.
Aktivity Podpora klubovej činnosti a údržba priestorov pre klub seniorov.

Podprogram 1.4. Sociálne služby s použitím telekomunikačných technológií.

Cieľ 1.4. Zabezpečiť pravidelný monitoring ohrozených skupín obyvateľstva za účelom predchádzania výnimočných situácií, ktoré by mohli ohroziť život a zdravie.

Projekty podprogramu:

Projekt 1.4.1 Zabezpečenie monitorovania a signalizácie pomoci.
Aktivity Technické vybavenie.

Podprogram 1.5. Podporné služby.

Cieľ 1.5. Umožniť obyvateľovi, ktorý opatruje, nevyhnutný odpočinok na účel udržania jeho fyzického zdravia a duševného zdravia a prevenciu jeho zhoršenia. Zabezpečiť nevyhnutné podmienky na uspokojovanie základných životných potrieb a predchádzať sociálnemu vylúčeniu.

Projekty podprogramu:

Projekt 1.5.1 Zriadenie zariadenia verejného stravovania.
Aktivity Spracovanie technickej dokumentácie.
Poskytovanie služieb stravovania pre obyvateľov v dôchodkovom veku.
Zabezpečenie služby donášky nákupov starším obyvateľom obce.

Podprogram 1.6. Sociálne služby so zameraním na marginalizované skupiny.

Cieľ 1.6 Zisťovanie príčin vzniku, charakteru problémov komunity a poskytnutie im konkrétnej odbornej pomoci. Osvojenie pracovných návykov a zručností pri vykonávaní pracovných aktivít pod odborným vedením na účel obnovy, udržania alebo rozvoja jej fyzických schopností, mentálnych schopností a pracovných schopností a jej začlenenia do spoločnosti.

Projekty podprogramu:

Projekt 1.6.1 Marginalizované skupiny.
Aktivity Výstavba bezbariérového prístupu do OčÚ.

Podprogram 1.7. Služby zamestnanosti

Cieľ 1.7 Zlepšenie zamestnanosti a sociálnej inklúzie rizikových skupín obyvateľov obce.

Projekty podprogramu:

Projekt 1.7.1 Aktivity	Realizácia vzdelávacích kurzov v oblasti malého podnikania. Finančné a personálne zabezpečenie.
Projekt 1.7.2 Aktivity	Podpora klientov formou individuálneho poradenstva, posudzovania individuálnych schopností a vypracovania individuálnych akčných plánov a rozvoj celoživotného poradenstva. Zabezpečenie priestorov na uskutočňovanie poradenských služieb. Personálne zabezpečenie poradenstva.
Projekt 1.7.3 Aktivity	Podpora poradensko-vzdelávacích aktivít zameraných na získavanie sociálnych zručností pri hľadaní si zamestnania a komunikácie s potenciálnym zamestnávateľom pre znevýhodnených uchádzačov o zamestnanie. Zabezpečenie priestorov na uskutočňovanie poradenských služieb. Personálne zabezpečenie poradenstva.

2.3.2. Služby vzdelávania

Strategický zámer

Zabezpečenie všestranného rozvoja detí a mládeže. Zabezpečiť poskytovanie predškolskej výchovy v zariadeniach s vyhovujúcimi priestormi, zariadením a kvalifikovanou pracovnou silou. Zabezpečiť všestranný rozvoj vzdelanostnej úrovne detí predškolského veku, ako aj žiakov v rámci povinnej školskej dochádzky. V rámci originálnych kompetencií zabezpečiť stravovanie v jedálňach v základných školách, v zmysle racionálnej výživy. Obec zabezpečí priestory a personálne zdroje na záujmovú činnosť v školských kluboch, centre voľného času ako aj základnej umeleckej škole.

Komentár k programu

V rámci starostlivosti o najmenších – deti v predškolskom a školskom veku obec zabezpečuje činnosť a prevádzku materských škôl a základnej školy, školských jedální a školských klubov detí. V nadväznosti na politiku rozvoja obce počíta obec so zvrátením negatívneho trendu vývoja obyvateľov predproduktívneho veku. Finančné prostriedky na realizáciu programu Služby vzdelávania predstavujú výdavky na financovanie projektov v rámci predškolskej výchovy, základného vzdelávania a školských zariadení, ako aj mimoškolskej činnosti. Program zahŕňa kapitálové výdavky spojené s rekonštrukciou budov prípadne obstaraním technického vybavenia potrebného k prevádzke budovy, prípadne pre vzdelávaciu činnosť.

Priestorové a vecné vymedzenie

Rozvoj vzdelávacích služieb je potrebné riešiť v rámci existujúcej infraštruktúry so zohľadnením princípu hospodárnosti, efektívnosti a účinnosti. Výdavky budú plynúť hlavne do obnovy a rekonštrukcie škôl a školských zariadení.

Trendy

Transformácia základného školstva si vyžaduje zmenu filozofie vzdelávania z direktívneho na tvorivo-humánne, musí sa zamerať na osobnosť žiaka a na celkový rozvoj jeho osobnosti. Preto je tak dôležitá kurikulárna transformácia, to znamená konštruktívna zmena v učebných plánoch a osnovách. Treba sa zamerať sa na to, čo je pre žiaka dôležité, netvať na encyklopedických vedomostiach a memorizácii, ale sústrediť sa na to, aby žiak pracoval tvorivo, aby si vedel hľadať a dokázal nájsť informácie, ktoré potrebuje a nezaťažoval sa tým, čo nie je dôležité a čo si môže kedykoľvek nájsť na Internete, alebo v knižnici. Diverzifikácia ciest, spôsobov a metód vzdelávania. Je nevyhnutná diverzifikácia ciest, spôsobov a metód vzdelávania. Rodičia musia mať možnosť vybrať si školu, ktorá vyhovuje ich deťom či už je to škola štátna, súkromná, alebo alternatívna, to znamená, že tu musí existovať prostredie slobodnej voľby a právo na výber vzdelávacej cesty, musí existovať konkurenčné prostredie, ktoré bude hnacou silou pokroku.

Program 2 Služby vzdelávania

Cieľ 2	Zabezpečiť rozvoj a údržbu infraštruktúry vzdelávania a zabezpečenie podmienok pre efektívnu vzdelávaciu činnosť v obci.
---------------	---

Projekty podprogramu:

Projekt 2.1 Aktivity	Modernizácia zariadení predškolskej výchovy. Spracovanie technickej dokumentácie. Rekonštrukcia budovy MŠ. Revitalizácia priestorov. Modernizácia vnútorného vybavenia.
-------------------------	---

	Výstavba novej budovy MŠ.
Projekt 2.2 Aktivity	Rekonštrukcia a modernizácia stravovacích zariadení vzdelávacích inštitúcií. Spracovanie technickej dokumentácie. Modernizácia školskej jedálne.
Projekt 2.3 Aktivity	Rekonštrukcia a dostavba školskej športovej infraštruktúry. Dostavba športových ihrísk.

2.3.3. Zdravotnícke služby

Strategický zámer

Neustále rozvíjať širokú paletu zdravotných služieb poskytovaných v obci. Dbať o ich dostupnosť, kvalitu a vzájomnú vyváženosť za účelom dosiahnutia dôstojných podmienok života všetkých kategórií obyvateľov obce.

Komentár k programu

Program zahŕňa výdavky obce na zabezpečenie podmienok poskytovania primárnej zdravotnej starostlivosti v zdravotnom stredisku (v prípade obecných priestorov zahŕňa bežné výdavky na údržbu priestorov).

Priestorové a vecné vymedzenie

Rozvoj zdravotníckych služieb je potrebné alokovať do existujúcej priestorovej základne s ohľadom na zvyky a tradíciu poskytovania týchto druhov služieb. Zároveň je potrebné zohľadniť aj dostupnosť týchto služieb. V prípade tejto oblasti je treba rešpektovať skutočnosť, že tieto služby podliehajú podnikateľským motívom, ako aj politike zdravotných poisťovní v zmysle rozvoja siete zdravotníckych zariadení. Z dotazníkového prieskumu vyplynula potreba určitých špecializovaných zdravotníckych služieb, ktoré obec podporí, avšak ich poskytovanie bude závislé od rozhodnutí externých subjektov.

Program 3 Zdravotnícke služby

Cieľ 3	Zlepšiť úroveň a ponuku poskytovania zdravotníckych služieb.
--------	--

Projekty podprogramu:

Projekt 3.1 Aktivity	Zlepšenie úrovne poskytovania domácej ošetrovateľskej starostlivosti, rozšírenie jej služieb o poskytovanie rehabilitačných cvičení. Zvýšenie kvality poskytovaných služieb. Zvýšenie personálnych kapacít v prípade potreby.
Projekt 3.2 Aktivity	Podpora poradenskej činnosti. Zabezpečenie personálnych kapacít. Zabezpečenie priestorov.
Projekt 3.3 Aktivity	Zabezpečiť dostupnosť zdravotnej starostlivosti pre dospelých občanov. Zabezpečiť v súčinnosti s krajským mestom pre oblasť poskytovania zdravotníckych služieb ich maximálnu dostupnosť.
Projekt 3.4 Aktivity	Zabezpečovať komplexnú zdravotnú starostlivosť o starých ľudí a dlhodobo chorých. Podpora zriadenia ambulancie praktického lekára pre deti a dorast na 1 deň v týždni. Podpora poskytovania základnej lekárskej starostlivosti na 1 deň v týždni.

2.3.4. Voľno - časové aktivity

Strategický zámer

Zabezpečenie všestranného rozvoja detí a mládeže. V športe umožniť ponuku čo najširšej palety služieb, zabezpečiť čo najefektívnejšie a transparentné využitie verejných financií ku prospechu všetkých občanov obce. Podpora existujúcich športových podujatí, ako aj vytváranie vhodných podmienok pre rozvoj rôznych druhov športu nielen pre obyvateľov obce. V športe umožniť ponuku čo najširšej palety služieb, zabezpečiť čo najefektívnejšie a transparentné využitie verejných financií ku prospechu všetkých občanov obce. Podpora existujúcich športových podujatí, ako aj vytváranie vhodných podmienok pre rozvoj rôznych druhov športu nielen pre obyvateľov obce.

Trvalé pôsobenie na kultúrne povedomie obyvateľov širokou paletou kultúrnych aktivít organizovaných externými a internými subjektmi. Existencia dôstojných priestorov pre kultúrne aktivity je povinnosť obce. Priebežná a kreatívna propagácia podujatí má vplyv na imidž obce a tým aj na cestovný ruch. Program predstavuje organizáciu a podporu širokospektrálnej kultúry v obci. Podpora kultúrnych aktivít poskytnutím priestorov v miestnom kultúrnom dome, prezentácia múzeí, knižničné služby s bohatým knižným fondom, podpora subjektov pôsobiacich v oblasti kultúry a folklórnych súborov, atď.. Obec v súlade so svojim zámerom každoročne zorganizuje kultúrne podujatia, zabezpečí kultúrne programy profesionálnych scén pre obyvateľov, prevádzku knižnice, zabezpečí opravy a údržbu kultúrnych pamiatok na území obce. Zámerom kultúrnej politiky je aj dotovanie činnosti záujmových združení či jednotlivcov. Snahou obce je udržiavať kultúru v obci. Rámec pre činnosť a aktivity samosprávy obce je v oblasti kultúry tvorený najmä zákonom č.369/1990 Zb. o obecnom zriadení, zákonom č. 416/2001 Z. z. o prechode niektorých pôsobností z orgánov štátnej správy na obce a na vyššie územné celky, zákonom č. 61/2000 Z. z. o osvetovej činnosti, zákonom č. 4/1958 Zb. o ľudovej umeleckej výrobe a umeleckých remeslách a zákonom č. 96/1991 Zb. o verejných kultúrnych podujatiach.

Komentár k programu

Program zahŕňa podporu rozvoja športu a kultúry v obci, ako voľnočasových aktivít. Výdavky sú rozpočtované na prevádzku športového areálu, výstavbu nových športových ihrísk, na športové aktivity a na činnosť športových oddielov a športovú infraštruktúru pre nižšie vekové ročníky detí.

Program predstavuje aj organizáciu a podporu širokospektrálnej kultúry v obci. Podpora kultúrnych aktivít poskytnutím priestorov v miestnom kultúrnom dome, prezentácia múzeí, knižničné služby s bohatým knižným fondom, podpora subjektov pôsobiacich v oblasti kultúry v obci. Finančné prostriedky určené na kultúru v obci v programe Kultúra zahŕňajú výdavky múzeá, obecnú knižnicu knižnica, príspevky na kultúrne podujatia a činnosť i.

Program 4. Voľno - časové aktivity

Cieľ 4. Zabezpečiť trvalé skvalitňovanie vyváženej ponuky výkonnostného a rekreačného športu, voľnočasových aktivít a kultúry.

Projekty podprogramu:

Projekt 4.1 Aktivity	Výstavba a rekonštrukcia športovej infraštruktúry. Spracovanie technickej dokumentácie. Revitalizácia a dostavba futbalového ihriska v Šiveticiach.
Projekt 4.2 Aktivity	Vytváranie materiálnych a finančných podmienok na rozvoj rekreačného športu v obci. Zabezpečenie materiálno-technického a finančného vybavenia.
Projekt 4.3 Aktivity	Podpora organizácie športových podujatí regionálneho významu. Zabezpečenie personálnych kapacít. Zabezpečenie materiálno-technického a finančného vybavenia.
Projekt 4.4 Aktivity	Podpora športových aktivít zdravotne postihnutých občanov a seniorov. Zabezpečenie materiálno-technického a finančného vybavenia.
Projekt 4.5 Aktivity	Podporovať talentovanú mládež. Zabezpečenie materiálno-technického a finančného vybavenia.
Projekt 4.6 Aktivity	Spolupracovať s občianskymi združeniami, inými právnickými a fyzickými osobami, pôsobiacimi v oblasti telesnej kultúry. Zabezpečenie personálnych kapacít.
Projekt 4.7 Aktivity	Rozvoj mimoškolskej činnosti – športové kluby, turistika, kultúrne krúžky. Zabezpečenie priestorového a materiálneho vybavenia.
Projekt 4.8 Aktivity	Výstavba multifunkčného kultúrneho zariadenia. Vypracovanie technickej dokumentácie. Rekonštrukcia domu kultúry v Šiveticiach. Modernizácia interiérov domov kultúry – rekonštrukcia sociálnych zariadení. Modernizácia vybavenia domov kultúry.
Projekt 4.9 Aktivity	Rozšírenie a modernizácia priestorov pre potreby obecnej knižnice. Rekonštrukcia priestorov. Rekonštrukcia obecnej knižnice. Obstaranie technického vybavenia pre potreby knižnice. Zabezpečenie verejne prístupného internetu v obecnej knižnici.

2.3.5. Bývanie

Strategický zámer

Výstavba a modernizácia bytového fondu v obci. Vytváranie podmienok pre rozvoj nájomnej bytovej výstavby, ako aj podmienok pre rozvoj IBV.

Komentár k programu

Program bývanie zahŕňa komplexný rozvoj bytového fondu na území obce. Obec zabezpečuje spracovanie projektovej dokumentácie na výstavbu bytov, ich správu ako aj administratívne činnosti spojené s ich existenciou. Výdavky sú rozpočtované na nákup a prípravu pozemkov na výstavbu IBV a HBV.

Program 5 Bývanie

Cieľ 5	Zabezpečiť rozvoj a starostlivosť o bytovú výstavbu. Obec zabezpečí podmienky na výstavbu bytov bežného štandardu, ako aj nižšieho štandardu v prípade potreby pre cieľovú skupinu obyvateľov sociálne odkázaných.
--------	--

Projekty podprogramu:

Projekt 5.1. Aktivity	Výstavba inžinierskych sietí v nových lokalitách IBV. Vypracovanie technickej dokumentácie. Výstavba plôch IBV.
Projekt 5.2. Aktivity	Nízkoštandardné byty. Vypracovanie technickej dokumentácie. Výstavba nízkoštandardných bytov.
Projekt 5.3. Aktivity	Štandardná nájomná bytová výstavba. Vypracovanie technickej dokumentácie. Výstavba štandardných nájomných bytov 6 b.j..
Projekt 5.4. Aktivity	Výstavba bývania pre sociálne odkázaných obyvateľov obce. Vypracovanie technickej dokumentácie. Zriadenie objektu s bytmi pre mladé rodiny.
Projekt 5.5. Aktivity	Rekonštrukcia a zateplenie existujúceho bytového fondu. Vypracovanie technickej dokumentácie. Zateplenie budov.

2.3.6. Bezpečnosť

Strategický zámer

Bezpečná obec chrániaca verejný ako aj súkromný majetok. Vytvorenie podmienok na znižovanie kriminality v obci a ochranu majetku obyvateľov a ostatných subjektov v obci.

Komentár k programu

V rámci bezpečnostnej politiky obec realizuje nasledujúce základné činnosti - zabezpečenie maximálnej ochrany života občanov obce a majetku a pripravenosť obce riešiť krízové situácie a mimoriadne udalosti. V rámci programu Bezpečnosť sa financujú aktivity na úseku ochrany pred požiarmi a civilnej ochrany, zabezpečenie ochrany majetku a obyvateľov prostredníctvom polície, ako aj zabezpečenie funkčnosti verejného osvetlenia.

Priestorové a vecné vymedzenie

Väčšina aktivít v oblasti bezpečnosti bude smerovať do oblasti ochrany obyvateľov obce a ich majetku. Obec zabezpečí frekventovanejší monitoring jednotlivých častí obce v zmysle požiadaviek obyvateľov. Obecná polícia sa zameria hlavne na monitoring oblastí obývaných menej prispôsobivými obyvateľmi, ako aj bočné málo frekventované ulice. V tejto súvislosti je potrebné rešpektovať aj historický kontext obce. Dôležitú úlohu bude zohrávať aj kamerový monitorovací systém, ktorý okrem priestupkovo najfrekventovanejších oblastí bude naďalej sledovať významné objekty a príslušnou infraštruktúrou.

Program 6 Bezpečnosť

Cieľ 6	Vytvorenie podmienok na znižovanie kriminality v obci a ochranu majetku obyvateľov a ostatných subjektov v obci.
--------	--

Projekty podprogramu:

Projekt 6.1. Aktivity	Vybudovanie protipožiarneho nádrží. Vypracovanie technickej dokumentácie. Výstavba požiarnej nádrže.
Projekt 6.2. Aktivity	Rekonštrukcia rozhlasu. Spracovanie technickej dokumentácie. Vybudovať bezdrôtový systém miestneho rozhlasu kompatibilným systémom TRCOM, s jeho osadením na stíPOCH osvetlenia.
Projekt 6.3. Aktivity	Rekonštrukcia budovy HZ. Spracovanie technickej dokumentácie. Rekonštrukcia budovy požiarnej zbrojnice – zníženie energetickej náročnosti. Obstaranie a modernizácia vybavenia hasičskej zbrojnice.
Projekt 6.4. Aktivity	Rekonštrukcia a dostavba verejného osvetlenia v problematických častiach obce. Vypracovanie technickej dokumentácie a príprava projektového spisu. Rekonštrukcia verejného osvetlenia – LED osvetlenie. Rozšírenie pokrytie verejného osvetlenia a zahustenie svetelných bodov.
Projekt 6.5. Aktivity	Rozšírenie kamerového systému. Inštalácia kamerového systému v priestore cintorínov. Inštalácia kamerového systému v priestore centra obce. Inštalácia kamerového systému v priestore futbalového areálu. Inštalácia kamerového systému pri MŠ.

2.4. Merateľné indikátory

Monitorovanie Komunitného plánu Šivetice sa vykonáva na základe súboru indikátorov priradených k jednotlivým cieľom a programom (ktoré môžu byť priebežne konkretizované). Indikátory podporujú oprávnenosť verejných výdavkov na jednotlivé podprogramy a zároveň preukazujú ekonomickú účinnosť realizovaných verejných výdavkov. Indikátory budú zároveň základným faktorom pri tvorbe kritérií na čerpanie finančnej podpory z regionálneho rozvojového fondu.

2.4.1. Sociálne služby

Podprogram 1.1. Sociálne služby na zabezpečenie nevyhnutných podmienok na uspokojovanie základných životných potrieb.

Cieľ 1.1. Zabezpečiť rozvoj služieb pre uspokojenie nevyhnutných podmienok na uspokojenie základných životných potrieb rizikových skupín obyvateľov. Zabezpečiť nevyhnutné podmienky na uspokojovanie základných životných potrieb a dočasného ubytovania. Poskytovanie sociálnej služby osobe, na ktorej je páchané násilie.

Projekt	Merateľné indikátory	Typ	Merná jednotka	Informačný zdroj	Cieľová hodnota	
Projekt 1.1.1	Chránené bývanie.	Počet zriadených zariadení poskytujúcich verejnú službu	výstupu	počet	o. Šivetice	1
		Počet užívateľov zariadení.	výsledku	počet	o. Šivetice	5

Podprogram 1.2. Sociálne služby na podporu rodiny s deťmi.

Cieľ 1.2. Zabezpečiť rozvoj služieb pre pomoc pri starostlivosti o dieťa.

Projekt	Merateľné indikátory	Typ	Merná jednotka	Informačný zdroj	Cieľová hodnota	
Projekt 1.2.1	Zriadenie zariadenia dočasnej starostlivosti o deti.	Počet zriadených zariadení poskytujúcich verejnú službu	výstupu	počet	o. Šivetice	1
		Počet užívateľov zariadení.	výsledku	počet	o. Šivetice	20

Podprogram 1.3. Sociálne služby na riešenie nepriaznivej sociálnej situácie z dôvodu ťažkého zdravotného postihnutia, nepriaznivého zdravotného stavu alebo z dôvodu dovŕšenia dôchodkového veku.

Cieľ 1.3. Zabezpečiť rozvoj služieb pre osoby, ktoré z objektívnych dôvodov nemôžu pre seba zabezpečiť osobnú starostlivosť z dôvodu zdravotného postihnutia, prípadne dôchodkového veku.

Projekt	Merateľné indikátory	Typ	Merná jednotka	Informačný zdroj	Cieľová hodnota	
Projekt 1.3.1	Zriadenie centra pre matky s deťmi.	Počet zriadených zariadení poskytujúcich verejnú službu	výstupu	počet	o. Šivetice	1
		Počet užívateľov zariadení.	výsledku	počet	o. Šivetice	20
Projekt 1.3.2	Zriadenie a rozšírenie terénnej	Počet nových verejných služieb	výstupu	počet	o. Šivetice	1

	opatrovateľskej služby.	Počet užívateľov služieb.	výsledku	počet	o. Šivetice	10
Projekt 1.3.3	Obyvatelia v dôchodkovom veku.	Počet zriadených zariadení poskytujúcich verejné služby	výstupu	počet	o. Šivetice	1
		Počet užívateľov zariadení.	výsledku	počet	o. Šivetice	50

Podprogram 1.4. Sociálne služby s použitím telekomunikačných technológií.

Cieľ 1.4. Zabezpečiť pravidelný monitoring ohrozených skupín obyvateľstva za účelom predchádzania výnimočných situácií, ktoré by mohli ohroziť život a zdravie.

Projekt	Merateľné indikátory	Typ	Merná jednotka	Informačný zdroj	Cieľová hodnota	
Projekt 1.4.1	Zabezpečenie monitorovania a signalizácie pomoci.	Počet poskytovaných sociálnych služieb.	výstupu	počet	o. Šivetice	1
		Počet užívateľov služieb.	výsledku	počet	o. Šivetice	10

Podprogram 1.5. Podporné služby.

Cieľ 1.5. Umožniť obyvateľovi, ktorý opatruje, nevyhnutný odpočinok na účel udržania jeho fyzického zdravia a duševného zdravia a prevenciu jeho zhoršenia. Zabezpečiť nevyhnutné podmienky na uspokojovanie základných životných potrieb a predchádzať sociálnemu vylúčeniu.

Projekt	Merateľné indikátory	Typ	Merná jednotka	Informačný zdroj	Cieľová hodnota	
Projekt 1.5.1	Zriadenie zariadenia verejného stravovania.	Počet zriadených zariadení poskytujúcich verejné služby	výstupu	počet	o. Šivetice	1
		Počet užívateľov zariadení.	výsledku	počet	o. Šivetice	50

Podprogram 1.6. Sociálne služby so zameraním na marginalizované skupiny.

Cieľ 1.6 Zisťovanie príčin vzniku, charakteru problémov komunity a poskytnutie im konkrétnej odbornej pomoci. Osvojenie pracovných návykov a zručností pri vykonávaní pracovných aktivít pod odborným vedením na účel obnovy, udržania alebo rozvoja jej fyzických schopností, mentálnych schopností a pracovných schopností a jej začlenenia do spoločnosti.

Projekt	Merateľné indikátory	Typ	Merná jednotka	Informačný zdroj	Cieľová hodnota	
Projekt 1.6.1	Marginalizované skupiny.	Počet poskytovaných sociálnych služieb.	výstupu	počet	o. Šivetice	1
		Počet užívateľov služieb.	výsledku	počet	o. Šivetice	25

Podprogram 1.7 Služby zamestnanosti

Cieľ 1.7 Zlepšenie zamestnanosti a sociálnej inklúzie rizikových skupín obyvateľov obce.

Projekt	Merateľné indikátory	Typ	Merná jednotka	Informačný zdroj	Cieľová hodnota	
Projekt 1.7.1	Realizácia vzdelávacích kurzov v oblasti malého podnikania.	počet úspešných absolventov programov ČZV podporených z projektov OPV	výstup	absolútny počet	o. Šivetice	30
		produktivita práce ako dôsledok rozvoja ľudského kapitálu	vplyv	%	o. Šivetice	75
Projekt 1.7.2	Podpora klientov formou individuálneho poradenstva, posudzovania individuálnych schopností a vypracovávanie individuálnych akčných plánov a rozvoj celoživotného poradenstva.	Počet užívateľov podporených projektov	výsledku	počet	o. Šivetice	30
		Počet podporených projektov	výstupu	počet	o. Šivetice	1
Projekt 1.7.3	Podpora poradensko-vzdelávacích aktivít zameraných na získavanie sociálnych zručností pri hľadaní si zamestnania a komunikácie s potenciálnym zamestnávateľom pre znevýhodnených uchádzačov o zamestnanie.	Počet užívateľov podporených projektov	výsledku	počet	o. Šivetice	30
		Počet podporených projektov	výstupu	počet	o. Šivetice	5
		Zníženie nezamestnanosti	dopad	%	o. Šivetice	15
		Počet novozaložených podnikateľských subjektov	dopad	%	o. Šivetice	5

2.4.2. Služby vzdelávania**Program 2 Služby vzdelávania**

Cieľ 2 Zabezpečiť rozvoj a údržbu infraštruktúry vzdelávania a zabezpečenie podmienok pre efektívnu vzdelávaciu činnosť v obci.

Projekt	Merateľné indikátory	Typ	Merná jednotka	Informačný zdroj	Cieľová hodnota	
Projekt 2.1	Obnova, rozšírenie a modernizácia zariadení predškolskej výchovy.	Výmera zrekonštruovaných a novovybudovaných priestorov v m ²	výstupu	m ²	o. Šivetice	150
		Počet užívateľov podporených projektov	výsledku	počet	o. Šivetice	30
Projekt 2.2	Rekonštrukcia a modernizácia stravovacích zariadení vzdelávacích inštitúcií.	Výmera zrekonštruovaných a novovybudovaných priestorov v m ²	výstupu	m ²	o. Šivetice	200
		Počet užívateľov podporených projektov	výsledku	počet	o. Šivetice	30

Projekt 2.3	Rekonštrukcia a dostavba školskej športovej infraštruktúry.	Počet užívateľov podporených projektov	výsledku	počet	o. Šivetice	30
-------------	---	--	----------	-------	-------------	----

2.4.3. Zdravotnícke služby

Program 3 Zdravotnícke služby

Cieľ 3 Zlepšiť úroveň poskytovania zdravotníckych a sociálnych služieb.

Opatrenia	Názov	Merateľné indikátory	Typ	Merná jednotka	Inform. zdroj	Cieľová hodnota
Projekt 3.1	Zlepšenie úrovne poskytovania domácej ošetrovateľskej starostlivosti, rozšírenie jej služieb o poskytovanie rehabilitačných cvičení.	Počet podporených projektov, prostredníctvom ktorých boli vytvorené podmienky na poskytovanie nových služieb verejnej infraštruktúry	dopadu	počet	obec Šivetice	1
		Počet užívateľov podporených projektov	výsledku	počet	obec Šivetice	10
Projekt 3.2	Podpora poradenskej činnosti.	Počet užívateľov podporených projektov	výsledku	počet	obec Šivetice	10
		Počet podporených projektov	výstupu	počet	obec Šivetice	1
Projekt 3.3	Zabezpečiť dostupnosť zdravotnej starostlivosti pre dospelých občanov.	Počet podporených projektov, prostredníctvom ktorých boli vytvorené podmienky na poskytovanie nových služieb verejnej infraštruktúry	dopadu	počet	obec Šivetice	10
		Počet užívateľov podporených projektov	výsledku	počet	obec Šivetice	360
Projekt 3.4	Zabezpečovať komplexnú zdravotnú starostlivosť o starých ľudí a dlhodobo chorých.	Počet podporených projektov, prostredníctvom ktorých boli vytvorené podmienky na poskytovanie nových služieb verejnej infraštruktúry	dopadu	počet	obec Šivetice	1
		Počet užívateľov podporených projektov	výsledku	počet	obec Šivetice	360

2.4.4. Voľno - časové aktivity

Program 4 Voľno - časové aktivity

Cieľ 4 Zabezpečiť trvalé skvalitňovanie vyváženej ponuky výkonnostného a rekreačného športu.

Opatrenia	Názov	Merateľné indikátory	Typ	Merná jednotka	Inform. zdroj	Cieľová hodnota
Projekt 4.1	Výstavba a rekonštrukcia športovej infraštruktúry.	Počet vybudovaných ihrísk	výsledku	počet	obec Šivetice	1
		Počet organizovaných športových podujatí	výsledku	počet	obec Šivetice	20
		Počet užívateľov podporených projektov	výsledku	počet	obec Šivetice	360
Projekt 4.2	Vytváranie materiálnych a finančných podmienok na rozvoj rekreačného športu v obci.	Počet organizovaných športových podujatí	výsledku	počet	obec Šivetice	50
		Počet užívateľov podporených projektov	výsledku	počet	obec Šivetice	70
Projekt 4.3	Podpora organizácie športových podujatí regionálneho významu.	Počet organizovaných športových podujatí	výsledku	počet	obec Šivetice	10
		Počet užívateľov podporených projektov	výsledku	počet	obec Šivetice	70
Projekt 4.4	Podpora športových aktivít zdravotne postihnutých občanov a seniorov.	Počet organizovaných športových podujatí	výsledku	počet	obec Šivetice	10
		Počet užívateľov podporených projektov	výsledku	počet	obec Šivetice	20
Projekt 4.5	Podporovať talentovanú mládež.	Počet organizovaných športových podujatí	výsledku	počet	obec Šivetice	50
		Počet užívateľov podporených projektov	výsledku	počet	obec Šivetice	20
Projekt 4.6	Spolupracovať s občianskymi združeniami, inými právnickými a fyzickými osobami, pôsobiacimi v oblasti telesnej kultúry.	Počet organizovaných športových podujatí	výsledku	počet	obec Šivetice	10
		Počet užívateľov podporených projektov	výsledku	počet	obec Šivetice	20
		Počet uzavretých zmlúv a partnerstiev	výsledku	počet	obec Šivetice	5
Projekt 4.7	Rozvoj mimoškolskej činnosti – športové kluby, turistika, kultúrne krúžky.	Počet organizovaných športových podujatí	výsledku	počet	obec Šivetice	10
		Počet užívateľov podporených projektov	výsledku	počet	obec Šivetice	50
Projekt 4.8	Výstavba multifunkčného kultúrneho zariadenia.	Výmera zrekonštruovaných priestorov v m ²	výstup	m ²	obec Šivetice	500
		Zníženie koeficientu prestupu tepla,	dopad	%	obec Šivetice	30
		Plocha zrekonštruovanej strešnej krytiny,	výstup	m ²	obec Šivetice	500
Projekt 4.9	Rozšírenie a modernizácia priestorov pre potreby obecnej knižnice.	Počet nových objektov kultúrnych služieb	výsledok	počet	obec Šivetice	1

2.4.5. Bývanie

Program 5 Bývanie

Cieľ 5 Zabezpečiť rozvoj a starostlivosť o bytovú výstavbu. Obec zabezpečí podmienky na výstavbu bytov bežného štandardu, ako aj nižšieho štandardu v prípade potreby pre cieľovú skupinu obyvateľov sociálne odkázaných.

Projekt		Merateľné indikátory	Typ	Merná jednotka	Informačný zdroj	Cieľová hodnota
Projekt 5.1	Výstavba inžinierskych sietí v nových lokalitách.	Celková nová plocha pre IBV	výsledok	počet	obec Šivetice	1
		Počet nových obyvateľov obce	dopad	osoby	obec Šivetice	25
Projekt 5.2	Nízkoštandardné byty.	Počet užívateľov podporených projektov	výsledku	počet	obec Šivetice	5
		Počet podporených projektov	výsledku	počet	obec Šivetice	1
Projekt 5.3	Štandardná nájomná bytová výstavba.	Počet podporených projektov	výsledku	počet	obec Šivetice	2
		Počet užívateľov podporených projektov	výsledku	počet	obec Šivetice	30
Projekt 5.4	Výstavba bývania pre sociálne odkázaných obyvateľov obce.	Počet bytových jednotiek	výsledku	počet	o. Šivetice	1
		Počet užívateľov podporených projektov	výsledku	počet	o. Šivetice	10
Projekt 5.5	Rekonštrukcia a zateplenie existujúceho bytového fondu.	Počet zateplených objektov	výsledku	počet	o. Šivetice	30
		Celková zateplená plocha	výsledku	m ²	o. Šivetice	5000
		Počet užívateľov podporených projektov	výsledku	počet	o. Šivetice	360

2.4.6. Bezpečnosť

Program 6 Bezpečnosť

Cieľ 6 Vytvorenie podmienok na znižovanie kriminality v obci a ochranu majetku obyvateľov a ostatných subjektov v obci.

Projekt		Merateľné indikátory	Typ	Merná jednotka	Informačný zdroj	Cieľová hodnota
Projekt 6.1	Vybudovanie protipožiarnych nádrží.	Počet vybudovaných nádrží	výsledok	počet	o. Šivetice	1
Projekt 6.2	Rekonštrukcia rozhlasu.	Pokrytie územia rozhlasom a televíziou	dopad	%	o. Šivetice	100
		Počet užívateľov podporených projektov	výsledku	počet	o. Šivetice	360
		Počet novonainštalovaných reprosústav,	výstup	počet	o. Šivetice	50
Projekt 6.3	Rekonštrukcia budovy DHZ.	Počet podporených projektov, prostredníctvom ktorých boli vytvorené podmienky na poskytovanie nových služieb verejnej infraštruktúry	dopadu	počet	o. Šivetice	1
		Výmera zrekonštruovaných a novovybudovaných priestorov v m ²	výstupu	m ²	o. Šivetice	100
Projekt 6.4	Rekonštrukcia verejného osvetlenia.	Počet zrekonštruovaných svietidiel	výsledku	počet	o. Šivetice	20
		Zníženie spotreby el. energie	dopadu	%	o. Šivetice	50
Projekt 6.5	Rozšírenie kamerového systému.	Počet inštalovaných kamier	výsledku	počet	o. Šivetice	5
		Zníženie kriminality	dopad	%	o. Šivetice	40
		Pokrytie územia	dopad	%	o. Šivetice	50

2.5. Akčné plánovanie

Akčný plán je konkrétny a záväzný harmonogram činností súvisiacich s rozvojom obce v jednotlivých oblastiach sociálneho rozvoja, vychádza zo stratégie, je jej logickou súčasťou a realizuje sa prostredníctvom konkrétnych nosných a podporných projektov. Akčný plán obsahuje záväzky týkajúce sa plnenia jednotlivých úloh ako aj zoznam inštitúcií zodpovedných za ich plnenie, predpokladané zdroje financovania, predpokladané objemy rozpočtov, dopad na rozpočet relevantného subjektu, ako aj stav momentálnej pripravenosti projektov. Súčasťou akčného plánu je predpokladaný časový harmonogram a riziková analýza. Predpokladané rozpočty v pláne sú uvedené v **tis. €**.

2.5.1. Sociálne služby

Strategický zámer
Neustále rozvíjať širokú paletu sociálnych a zdravotných služieb poskytovaných v obci. Dbáť o ich dostupnosť, kvalitu a vzájomnú vyváženosť za účelom dosiahnutia dôstojných podmienok života všetkých kategórií obyvateľov obce. Činnosť samosprávy - vzhľadom na existujúce kompetencie - je v oblasti sociálnej politiky veľmi rozsiahla. Pre občanov v hmotnej núdzi obec poskytuje jednorazové dávky v hmotnej núdzi a sociálnu pôžičku.

Podprogram 1.1. Sociálne služby na zabezpečenie nevyhnutných podmienok na uspokojovanie základných životných potrieb.						
Cieľ 1.1.	Zabezpečiť rozvoj služieb pre uspokojenie nevyhnutných podmienok na uspokojenie základných životných potrieb rizikových skupín obyvateľov. Zabezpečiť nevyhnutné podmienky na uspokojovanie základných životných potrieb a dočasného ubytovania. Poskytovanie sociálnej služby osobe, na ktorej je páchané násilie.					
Projekt 1.1.1	Chránené bývanie.					
		Predpokladaný rozpočet	Zdroje financovania	Realizácia	Dopad na rozpočet	Oprávnení žiadateľa
Aktivity	Spracovanie technickej dokumentácie.	podľa potreby	rozpočet obce, ŠF EÚ, MPSVaR SR, ESF	verejný sektor	nízky	obec Šivetice
	Rozšírenie kapacít chráneného bývania.	50	rozpočet obce, ŠF EÚ, MPSVaR SR, ESF	verejný sektor	vysoký	obec Šivetice
Podprogram 1.2. Sociálne služby na podporu rodiny s deťmi.						
Cieľ 1.2.	Zabezpečiť rozvoj služieb pre pomoc pri starostlivosti o dieťa.					
Projekt 1.2.1	Zriadenie zariadenia dočasnej starostlivosti o deti.					
		Predpokladaný rozpočet	Zdroje financovania	Realizácia	Dopad na rozpočet	Oprávnení žiadateľa
Aktivity	Spracovanie technickej dokumentácie.	5	rozpočet obce, ŠF EÚ, MPSVaR SR, ESF	verejný sektor	stredný	obec Šivetice
	Zriadenie zariadenia.	150	rozpočet obce, ŠF EÚ, MPSVaR SR, ESF	verejný sektor	vysoký	obec Šivetice
Podprogram 1.3. Sociálne služby na riešenie nepriaznivej sociálnej situácie z dôvodu ťažkého zdravotného postihnutia, nepriaznivého zdravotného stavu alebo z dôvodu dovŕšenia dôchodkového veku.						
Cieľ 1.3	Zabezpečiť rozvoj služieb pre osoby, ktoré z objektívnych dôvodov nemôžu pre seba zabezpečiť osobnú starostlivosť z dôvodu zdravotného postihnutia, prípadne dôchodkového veku.					
Projekt 1.3.1	Zriadenie centra pre matky s deťmi.					
		Predpokladaný rozpočet	Zdroje financovania	Realizácia	Dopad na rozpočet	Oprávnení žiadateľa
Aktivity	Spracovanie technickej dokumentácie.	1	rozpočet obce, ŠF EÚ, MPSVaR SR, ESF	verejný sektor	nízky	obec Šivetice
	Zriadenie zariadenia.	100	rozpočet obce, ŠF EÚ, MPSVaR SR, ESF	verejný sektor	vysoký	obec Šivetice
Projekt 1.3.2	Zriadenie a rozšírenie terénnej opatrovateľskej služby.					
		Predpokladaný rozpočet	Zdroje financovania	Realizácia	Dopad na rozpočet	Oprávnení žiadateľa
Aktivity	Finančné a personálne zabezpečenie.	30	rozpočet obce, ŠF EÚ, MPSVaR SR, ESF	verejný sektor	vysoký	obec Šivetice
Projekt 1.3.3	Obyvatelia v dôchodkovom veku.					
		Predpokladaný rozpočet	Zdroje financovania	Realizácia	Dopad na rozpočet	Oprávnení žiadateľa
Aktivity	Podpora klubovej činnosti a údržba priestorov pre klub seniorov.	10	rozpočet obce, ŠF EÚ, zdroje neziskových organizácií	verejný sektor	stredný	obec Šivetice
Podprogram 1.4. Sociálne služby s použitím telekomunikačných technológií.						
Cieľ 1.4	Zabezpečiť pravidelný monitoring ohrozených skupín obyvateľstva za účelom predchádzania výnimočných situácií, ktoré by mohli ohroziť život a zdravie.					
Projekt 1.4.1	Zabezpečenie monitorovania a signalizácie pomoci.					
		Predpokladaný rozpočet	Zdroje financovania	Realizácia	Dopad na rozpočet	Oprávnení žiadateľa
Aktivity	Technické vybavenie.	5	rozpočet obce, ŠF EÚ, MPSVaR SR, ESF	verejný sektor	vysoký	obec Šivetice
Podprogram 1.5. Podporné služby.						
Cieľ 1.5	Umožniť obyvateľovi, ktorý opatruje, nevyhnutný odpočinok na účel udržania jeho fyzického zdravia a duševného zdravia a prevenciu jeho zhoršenia. Zabezpečiť nevyhnutné podmienky na uspokojovanie základných životných potrieb a predchádzať sociálnemu vylúčeniu.					
Projekt 1.5.1	Zriadenie zariadenia verejného stravovania.					

Komunitný plán sociálnych služieb obce Šivetice

Programovacie obdobie 2019 - 2023

		Predpokladaný rozpočet	Zdroje financovania	Realizácia	Dopad na rozpočet	Oprávnení žiadateľa
Aktivity	Spracovanie technickej dokumentácie.	podľa potreby	rozpočet obce, ŠF EÚ, MPSVaR SR, ESF	verejný sektor	nízky	obec Šivetice
	Poskytovanie služieb stravovania pre obyvateľov v dôchodkovom veku.	5	rozpočet obce, ŠF EÚ	verejný sektor	vysoký	obec Šivetice
	Zabezpečenie služby donášky nákupov starším obyvateľom obce.	podľa potreby	rozpočet obce, ŠF EÚ	verejný sektor	vysoký	obec Šivetice
Podprogram 1.6. Sociálne služby so zameraním na marginalizované skupiny.						
Cieľ 1.6	Zisťovanie príčin vzniku, charakteru problémov komunity a poskytnutie im konkrétnej odbornej pomoci. Osvojenie pracovných návykov a zručností pri vykonávaní pracovných aktivít pod odborným vedením na účel obnovy, udržania alebo rozvoja jej fyzických schopností, mentálnych schopností a pracovných schopností a jej začlenenia do spoločnosti.					
Projekt 1.6.1	Marginalizované skupiny.					
		Predpokladaný rozpočet	Zdroje financovania	Realizácia	Dopad na rozpočet	Oprávnení žiadateľa
Aktivity	Výstavba bezbariérového prístupu do OcÚ.	5	rozpočet obce, ŠF EÚ	verejný sektor	vysoký	obec Šivetice
Podprogram 1.7 Služby zamestnanosti						
Cieľ 1.7	Zlepšenie zamestnanosti a sociálnej inklúzie rizikových skupín obyvateľov obce.					
Projekt 1.7.1	Realizácia vzdelávacích kurzov v oblasti malého podnikania.					
		Predpokladaný rozpočet	Zdroje financovania	Realizácia	Dopad na rozpočet	Oprávnení žiadateľa
Aktivity	Finančné a personálne zabezpečenie.	podľa potreby	rozpočet obce, ŠF EÚ, MPSVaR SR, ESF	verejný sektor	nízky	obec Šivetice
Projekt 1.7.1	Podpora klientov formou individuálneho poradenstva, posudzovania individuálnych schopností a vypracovávanie individuálnych akčných plánov a rozvoj celoživotného poradenstva.					
		Predpokladaný rozpočet	Zdroje financovania	Realizácia	Dopad na rozpočet	Oprávnení žiadateľa
Aktivity	Zabezpečenie priestorov na uskutočňovanie poradenských služieb.	podľa potreby	rozpočet obce, ŠF EÚ, MPSVaR SR, ESF	verejný sektor	nízky	obec Šivetice
	Personálne zabezpečenie poradenstva.	podľa potreby	rozpočet obce, ŠF EÚ, MPSVaR SR, ESF	verejný sektor	vysoký	obec Šivetice
Projekt 1.7.1	Podpora poradensko-vzdelávacích aktivít zameraných na získavanie sociálnych zručností pri hľadaní si zamestnania a komunikácie s potenciálnym zamestnávateľom pre znevýhodnených uchádzačov o zamestnanie.					
		Predpokladaný rozpočet	Zdroje financovania	Realizácia	Dopad na rozpočet	Oprávnení žiadateľa
Aktivity	Zabezpečenie priestorov na uskutočňovanie poradenských služieb.	podľa potreby	rozpočet obce, ŠF EÚ, MPSVaR SR, ESF	verejný sektor	nízky	obec Šivetice
	Personálne zabezpečenie poradenstva.	podľa potreby	rozpočet obce, ŠF EÚ, MPSVaR SR, ESF	verejný sektor	vysoký	obec Šivetice

Riziková analýza

Úlohou tejto analýzy je identifikovať možné riziká, ktoré by mohli ohroziť realizáciu projektu. Nasledujúca tabuľka znázorňuje pravdepodobnosť vzniku rizika a jeho následný vplyv na projekt. Zosumarizovaním je výsledok multiplikácie rizika, ktorý je násobkom pravdepodobnosti rizika a jeho vplyvu na projekt.

Akčné plány	Rizikový faktor	Pravdepodobnosť vzniku rizika			Vplyv rizika na projekt			Výsledok multiplikácie rizika
		<i>malá</i>	<i>stredná</i>	<i>vysoká</i>	<i>malá</i>	<i>stredná</i>	<i>vysoká</i>	
		0,1	0,3	0,6	0,25	0,5	0,75	
1.	Nedostatok finančných prostriedkov			0,6		0,5		0,225
2.	Personálna náročnosť		0,3				0,75	0,45

3.	Náročnosť spracovania projektu	0,1				0,5		0,05
4.	Nedostatočný záujem cieľovej skupiny	0,1				0,5		0,05
5.	Problémy technicko-materiálneho charakteru		0,3			0,5		0,15
6.	Vysoká prevádzková náročnosť			0,6			0,75	0,45

Z výsledkov súčinnu jednotlivých hodnôt pravdepodobnosti vzniku rizika a dopadu rizika na projekty vyplýva, že najväčšia hodnota rizika je v personálnej náročnosti a vysokej prevádzkovej náročnosti. Vysoký vplyv má aj nedostatok finančných prostriedkov.

Časový rámec

	2019	2020	2021	2022	2023
Podprogram 1.1. Sociálne služby na zabezpečenie nevyhnutných podmienok na uspokojovanie základných životných potrieb.					
Cieľ 1.1.					
Projekt 1.1.1					
Podprogram 1.2. Sociálne služby na podporu rodiny s deťmi.					
Cieľ 1.2.					
Projekt 1.2.1					
Podprogram 1.3. Sociálne služby na riešenie nepriaznivej sociálnej situácie z dôvodu ťažkého zdravotného postihnutia, nepriazniveho zdravotného stavu alebo z dôvodu dovŕšenia dôchodkového veku.					
Cieľ 1.3					
Projekt 1.3.1					
Projekt 1.3.2					
Projekt 1.3.3					
Podprogram 1.4. Sociálne služby s použitím telekomunikačných technológií.					
Cieľ 1.4					
Projekt 1.4.1					
Podprogram 1.5. Podporné služby.					
Cieľ 1.5					
Projekt 1.5.1					
Podprogram 1.6. Sociálne služby so zameraním na marginalizované skupiny.					
Cieľ 1.6					
Projekt 1.6.1					
Podprogram 1.7 Služby zamestnanosti					
Cieľ 1.7					
Projekt 1.7.1					
Projekt 1.7.2					
Projekt 1.7.3					

2.5.2. Služby vzdelávania

Strategický zámer

Zabezpečenie všestranného rozvoja detí a mládeže. Zabezpečiť poskytovanie predškolskej výchovy v zariadeniach s vyhovujúcimi priestormi, zariadením a kvalifikovanou pracovnou silou. Zabezpečiť všestranný rozvoj vzdelanostnej úrovne detí predškolského veku, ako aj žiakov v rámci povinnej školskej dochádzky. V rámci originálnych kompetencií zabezpečiť stravovanie v jedálňach pri materskej škole v zmysle racionálnej výživy. Obec zabezpečí priestory a personálne zdroje za záujmovú činnosť v školských kluboch.						
Program 2 Služby vzdelávania						
Cieľ 2.	Zabezpečiť rozvoj a údržbu infraštruktúry vzdelávania a zabezpečenie podmienok pre efektívnu vzdelávaciu činnosť v obci.					
Projekt 2.1	Obnova a modernizácia zariadení predškolskej výchovy.					
		Predpokladaný rozpočet	Zdroje financovania	Realizácia	Dopad na rozpočet	Oprávnení žiadatelia
Aktivity	Spracovanie technickej dokumentácie.	5	rozpočet obce, ŠF EÚ, MŠ SR	verejný sektor	vysoký	obec Šivetice
	Rekonštrukcia budovy MŠ.	250	rozpočet obce, ŠF EÚ, MŠ SR	verejný sektor	vysoký	obec Šivetice
	Revitalizácia priestorov.	50	rozpočet obce, ŠF EÚ, MŠ SR	verejný sektor	vysoký	obec Šivetice
	Modernizácia vnútorného vybavenia.	15	rozpočet obce, ŠF EÚ, MŠ SR	verejný sektor	vysoký	obec Šivetice
	Výstavba novej budovy MŠ.	350	rozpočet obce, ŠF EÚ, MŠ SR	verejný sektor	vysoký	obec Šivetice
Projekt 2.2	Rekonštrukcia a modernizácia stravovacích zariadení vzdelávacích inštitúcií.					
		Predpokladaný rozpočet	Zdroje financovania	Realizácia	Dopad na rozpočet	Oprávnení žiadatelia
Aktivity	Spracovanie technickej dokumentácie.	podľa potreby	rozpočet obce, ŠF EÚ, MŠ SR	verejný sektor	nízky	obec Šivetice
	Modernizácia školskej jedálne.	50	rozpočet obce, ŠF EÚ, MŠ SR	verejný sektor	vysoký	obec Šivetice
Projekt 2.3	Rekonštrukcia a dostavba školskej športovej infraštruktúry.					
		Predpokladaný rozpočet	Zdroje financovania	Realizácia	Dopad na rozpočet	Oprávnení žiadatelia
Aktivity	Dostavba športových ihrísk.	50	rozpočet obce, ŠF EÚ, MŠ SR	verejný sektor	vysoký	obec Šivetice

Riziková analýza

Úlohou tejto analýzy je identifikovať možné riziká, ktoré by mohli ohroziť realizáciu projektu. Nasledujúca tabuľka znázorňuje pravdepodobnosť vzniku rizika a jeho následný vplyv na projekt. Zosumarizovaním je výsledok multiplikácie rizika, ktorý je násobkom pravdepodobnosti rizika a jeho vplyvu na projekt.

Akčné plány	Rizikový faktor	Pravdepodobnosť vzniku rizika			Vplyv rizika na projekt			Výsledok multiplikácie rizika
		<i>malá</i>	<i>stredná</i>	<i>vysoká</i>	<i>malá</i>	<i>stredná</i>	<i>vysoká</i>	
		0,1	0,3	0,6	0,25	0,5	0,75	
1.	Nedostatok finančných prostriedkov			0,6			0,75	0,45
2.	Personálna náročnosť	0,1				0,5		0,05
3.	Náročnosť spracovania projektu		0,3			0,5		0,15
4.	Nedostatočný záujem cieľovej skupiny	0,1			0,25			0,025
5.	Problémy technicko-materiálneho charakteru		0,3			0,5		0,15
6.	Vysoká prevádzková náročnosť			0,6	0,25			0,15

Z výsledkov súčinnosti jednotlivých hodnôt pravdepodobnosti vzniku rizika a dopadu rizika na projekty vyplýva, že najväčšia hodnota rizika je v nedostatku finančných prostriedkov.

Časový rámec

	2019	2020	2021	2022	2023
Program 2 Služby vzdelávania					
Cieľ 2.					
Projekt 2.1					
Projekt 2.2					
Projekt 2.3					
Projekt 2.4					
Projekt 2.5					
Projekt 2.5					

2.5.3. Zdravotnícke služby

Strategický zámer						
Neustále rozvíjať širokú paletu zdravotných služieb poskytovaných v obci. Dbáť o ich dostupnosť, kvalitu a vzájomnú vyváženosť za účelom dosiahnutia dôstojných podmienok života všetkých kategórií obyvateľov obce.						
Program 3 Zdravotnícke služby						
Cieľ 3	Doplniť chýbajúcu infraštruktúru zdravotníckych zariadení v obci a zvýšiť ich kvalitu.					
Projekt 3.1	Zlepšenie úrovne poskytovania domácej ošetrovateľskej starostlivosti, rozšírenie jej služieb o poskytovanie rehabilitačných cvičení.					
		Predpokladaný rozpočet	Zdroje financovania	Realizácia	Dopad na rozpočet	Oprávnení žiadatelia
Aktivity	Zvýšenie kvality poskytovaných služieb.	podľa potreby	ZP	verejný sektor	žiadny	súkromné subjekty
	Zvýšenie personálnych kapacít v prípade potreby.	podľa potreby	ZP	verejný sektor	žiadny	súkromné subjekty
Projekt 3.2	Podpora poradenskej činnosti.					
		Predpokladaný rozpočet	Zdroje financovania	Realizácia	Dopad na rozpočet	Oprávnení žiadatelia
Aktivity	Zabezpečenie personálnych kapacít.	podľa potreby	rozpočet obce	verejný sektor	nízky	obec Šivetice
	Zabezpečenie priestorov.	podľa potreby	rozpočet obce	verejný sektor	nízky	obec Šivetice
Projekt 3.3	Zabezpečiť dostupnosť zdravotnej starostlivosti pre dospelých občanov.					
		Predpokladaný rozpočet	Zdroje financovania	Realizácia	Dopad na rozpočet	Oprávnení žiadatelia
Aktivity	Zabezpečiť v súčinnosti s krajským obcou pre oblasť poskytovania zdravotníckych služieb ich maximálnu dostupnosť.	podľa potreby	rozpočet obce	verejný sektor	nízky	obec Šivetice
Projekt 3.4	Zabezpečovať komplexnú zdravotnú starostlivosť o starých ľudí a dlhodobo chorých.					
		Predpokladaný rozpočet	Zdroje financovania	Realizácia	Dopad na rozpočet	Oprávnení žiadatelia
Aktivity	Podpora zriadenia ambulancie praktického lekára pre deti a dorast na 1 deň v týždni.	podľa potreby	rozpočet obce	verejný sektor	nízky	obec Šivetice
	Podpora poskytovania základnej lekárskej starostlivosti na 1 deň v týždni.	podľa potreby	rozpočet obce	verejný sektor	nízky	obec Šivetice

Riziková analýza

Úlohou tejto analýzy je identifikovať možné riziká, ktoré by mohli ohroziť realizáciu projektu. Nasledujúca tabuľka znázorňuje pravdepodobnosť vzniku rizika a jeho následný vplyv na projekt. Zosumarizovaním je výsledok multiplikácie rizika, ktorý je násobkom pravdepodobnosti rizika a jeho vplyvu na projekt.

Akčné plány	Rizikový faktor	Pravdepodobnosť vzniku rizika			Vplyv rizika na projekt			Výsledok multiplikácie rizika
		<i>malá</i>	<i>stredná</i>	<i>vysoká</i>	<i>malá</i>	<i>stredná</i>	<i>vysoká</i>	
		0,1	0,3	0,6	0,25	0,5	0,75	
1.	Nedostatok finančných prostriedkov			0,6		0,5		0,3
2.	Personálna	0,1			0,25			0,025

	náročnosť						
3.	Náročnosť spracovania projektu		0,3		0,5		0,15
4.	Nedostatočný záujem cieľovej skupiny	0,1			0,25		0,025
5.	Problémy technicko-materiálneho charakteru		0,3		0,25		0,075
6.	Vysoká prevádzková náročnosť			0,6	0,5		0,3

Z výsledkov súčinnu jednotlivých hodnôt pravdepodobnosti vzniku rizika a dopadu rizika na projekty vyplýva, že najväčšia hodnota rizika je v nedostatku finančných prostriedkov.

Časový rámec

	2019	2020	2021	2022	2023
Program 3 Zdravotnícke služby					
Cieľ 3					
Projekt 3.1					
Projekt 3.2					
Projekt 3.3					
Projekt 3.4					

2.5.4. Voľno - časové aktivity

Strategický zámer						
Zabezpečenie všestranného rozvoja detí a mládeže. V športe umožniť ponuku čo najširšej palety služieb, zabezpečiť čo najefektívnejšie a transparentné využitie verejných financií ku prospechu všetkých občanov obce. Podpora existujúcich športových podujatí, ako aj vytváranie vhodných podmienok pre rozvoj rôznych druhov športu nielen pre obyvateľov obce.						
Program 4. Voľno - časové aktivity						
Cieľ 4	Zabezpečiť trvalé skvalitňovanie vyváženej ponuky výkonnostného a rekreačného športu.					
Projekt 4.1	Výstavba a rekonštrukcia športovej infraštruktúry.					
		Predpokladaný rozpočet	Zdroje financovania	Realizácia	Dopad na rozpočet	Oprávnení žiadatelia
Aktivity	Spracovanie technickej dokumentácie.	podľa potreby	rozpočet obce, MŠ SR	verejný sektor	nízky	obec Šivetice
	Revitalizácia a dostavba futbalového ihriska v Šiveticiach.	150	rozpočet obce, MŠ SR	verejný sektor	vysoký	obec Šivetice
Projekt 4.2	Vytváranie materiálnych a finančných podmienok na rozvoj výkonnostného a rekreačného športu v obci.					
		Predpokladaný rozpočet	Zdroje financovania	Realizácia	Dopad na rozpočet	Oprávnení žiadatelia
Aktivity	Zabezpečenie materiálno-technického a finančného vybavenia.	podľa možností	rozpočet obce, podnikateľské subjekty	verejný sektor	nízky	obec, podnikateľské subjekty
Projekt 4.3	Podpora organizácie športových podujatí regionálneho významu.					
		Predpokladaný rozpočet	Zdroje financovania	Realizácia	Dopad na rozpočet	Oprávnení žiadatelia
Aktivity	Zabezpečenie personálnych kapacít.	podľa možností	rozpočet obce, podnikateľské subjekty	verejný, tretí sektor	nízky	obec, podnikateľské subjekty
	Zabezpečenie materiálno-technického a finančného vybavenia.	podľa možností	rozpočet obce, podnikateľské subjekty	verejný, tretí sektor	nízky	obec, podnikateľské subjekty
Projekt 4.4	Podpora športových aktivít zdravotne postihnutých občanov.					
		Predpokladaný rozpočet	Zdroje financovania	Realizácia	Dopad na rozpočet	Oprávnení žiadatelia
Aktivity	Zabezpečenie materiálno-technického a finančného vybavenia.	podľa možností	rozpočet obce, podnikateľské subjekty	verejný, tretí sektor	nízky	obec, podnikateľské subjekty
Projekt 4.5	Podporovať talentovanú mládež.					
		Predpokladaný rozpočet	Zdroje financovania	Realizácia	Dopad na rozpočet	Oprávnení žiadatelia

Komunitný plán sociálnych služieb obce Šivetice

Programovacie obdobie 2019 - 2023

Aktivity	Zabezpečenie materiálo-technického a finančného vybavenia.	podľa možnosti	rozpočet obce, podnikateľské subjekty	verejný, tretí sektor	nízky	obec, podnikateľské subjekty
Projekt 4.6	Spolupracovať s občianskymi združeniami, inými právnickými a fyzickými osobami, pôsobiaci v oblasti telesnej kultúry.					
		Predpokladaný rozpočet	Zdroje financovania	Realizácia	Dopad na rozpočet	Oprávnení žiadatelia
Aktivity	Zabezpečenie personálnych kapacít.	5	rozpočet obce	verejný, tretí sektor	vysoký	obec Šivetice
Projekt 4.7	Rozvoj mimoškolskej činnosti – športové kluby, turistika, kultúrne krúžky.					
		Predpokladaný rozpočet	Zdroje financovania	Realizácia	Dopad na rozpočet	Oprávnení žiadatelia
Aktivity	Zabezpečenie priestorového a materiálneho vybavenia.	podľa potreby	rozpočet obce, podnikateľské subjekty	verejný, tretí sektor	stredný	obec Šivetice
Projekt 4.8	Výstavba multifunkčného kultúrneho zariadenia.					
		Predpokladaný rozpočet	Zdroje financovania	Realizácia	Dopad na rozpočet	Oprávnení žiadatelia
Aktivity	Vypracovanie technickej dokumentácie.	podľa potreby	rozpočet obce, ŠF EÚ	verejný sektor	nízky	obec Šivetice
	Rekonštrukcia domu kultúry v Šiveticiach.	100	rozpočet obce, ŠF EÚ	verejný sektor	vysoký	obec Šivetice
	Modernizácia interiérov domov kultúry – rekonštrukcia sociálnych zariadení.	30	rozpočet obce, ŠF EÚ	verejný sektor	vysoký	obec Šivetice
	Modernizácia vybavenia domov kultúry.	30	rozpočet obce, ŠF EÚ	verejný sektor	vysoký	obec Šivetice
Projekt 4.9	Rozšírenie a modernizácia priestorov pre potreby obecnej knižnice.					
		Predpokladaný rozpočet	Zdroje financovania	Realizácia	Dopad na rozpočet	Oprávnení žiadatelia
Aktivity	Rekonštrukcia priestorov.	5	rozpočet obce, ŠF EÚ, MK SR	verejný sektor	stredný	obec Šivetice
	Rekonštrukcia obecnej knižnice.	podľa potreby	rozpočet obce, ŠF EÚ, MK SR	verejný sektor	nízky	obec Šivetice
	Obstaranie technického vybavenia pre potreby knižnice.	2	rozpočet obce, ŠF EÚ, MK SR	verejný sektor	nízky	obec Šivetice

Riziková analýza

Úlohou tejto analýzy je identifikovať možné riziká, ktoré by mohli ohroziť realizáciu projektu. Nasledujúca tabuľka znázorňuje pravdepodobnosť vzniku rizika a jeho následný vplyv na projekt. Zosumarizovaním je výsledok multiplikácie rizika, ktorý je násobkom pravdepodobnosti rizika a jeho vplyvu na projekt.

Akčné plány	Rizikový faktor	Pravdepodobnosť vzniku rizika			Vplyv rizika na projekt			Výsledok multiplikácie rizika
		<i>malá</i>	<i>stredná</i>	<i>vysoká</i>	<i>malá</i>	<i>stredná</i>	<i>vysoká</i>	
		0,1	0,3	0,6	0,25	0,5	0,75	
1.	Nedostatok finančných prostriedkov			0,6			0,75	0,45
2.	Personálna náročnosť	0,1			0,25			0,025
3.	Náročnosť spracovania projektu		0,3			0,5		0,15
4.	Nedostatočný záujem cieľovej skupiny	0,1			0,25			0,025
5.	Problémy technicko-materiálneho charakteru	0,1			0,25			0,025
6.	Vysoká prevádzková náročnosť	0,1			0,25			0,025

Z výsledkov súčinnosti jednotlivých hodnôt pravdepodobnosti vzniku rizika a dopadu rizika na projekty vyplýva, že najväčšia hodnota rizika je v nedostatku finančných prostriedkov.

Časový rámec

	2019	2020	2021	2022	2023
Program 4. Voľno - časové aktivity					
Cieľ 4					
Projekt 4.1					
Projekt 4.2					
Projekt 4.3					
Projekt 4.4					
Projekt 4.5					
Projekt 4.6					
Projekt 4.7					
Projekt 4.8					

2.5.5. Bývanie

Strategický zámer						
Výstavba a modernizácia bytového fondu v obci. Vytváranie podmienok pre rozvoj nájomnej bytovej výstavby, ako aj podmienok pre rozvoj IBV.						
Program 5 Bývanie						
Cieľ 5	Zabezpečiť rozvoj a starostlivosť o bytovú výstavbu. Obec zabezpečí podmienky na výstavbu bytov bežného štandardu, ako aj nižšieho štandardu v prípade potreby pre cieľovú skupinu obyvateľov sociálne odkázaných.					
Projekt 5.1	Výstavba inžinierskych sietí v nových lokalitách IBV.					
		Predpokladaný rozpočet	Zdroje financovania	Realizácia	Dopad na rozpočet	Oprávnení žiadatelia
Aktivity	Vypracovanie technickej dokumentácie.	podľa potreby	vlastníci	súkromný sektor	žiadny	vlastníci
	Výstavba plôch IBV.	podľa potreby	vlastníci	súkromný sektor	žiadny	vlastníci
Projekt 5.2	Nízkoštandardné byty.					
		Predpokladaný rozpočet	Zdroje financovania	Realizácia	Dopad na rozpočet	Oprávnení žiadatelia
Aktivity	Vypracovanie technickej dokumentácie.	podľa potreby	-	verejný sektor	nízky	obec Šivetice
	Výstavba nízkoštandardných bytov.	150	rozpočet obce, ŠF EÚ, zdroje neziskových organizácií	verejný sektor	vysoký	obec Šivetice
Projekt 5.3	Štandardná nájomná bytová výstavba.					
		Predpokladaný rozpočet	Zdroje financovania	Realizácia	Dopad na rozpočet	Oprávnení žiadatelia
Aktivity	Vypracovanie technickej dokumentácie.	podľa potreby	rozpočet obce, ŠF EÚ	verejný sektor	stredný	obec Šivetice
	Výstavba štandardných nájomných bytov 6 b.j..	400	rozpočet obce, ŠFRB, ŠF EÚ	verejný sektor	vysoký	obec Šivetice
Projekt 5.4	Výstavba bývania pre sociálne odkázaných obyvateľov obce.					
		Predpokladaný rozpočet	Zdroje financovania	Realizácia	Dopad na rozpočet	Oprávnení žiadatelia
Aktivity	Vypracovanie technickej dokumentácie.	5	rozpočet obce, ŠF EÚ, zdroje neziskových organizácií	verejný sektor	stredný	obec Šivetice
	Zriadenie objektu s bytmi pre mladé rodiny.	150	rozpočet obce, ŠF EÚ, zdroje neziskových organizácií	verejný sektor	vysoký	obec Šivetice
Projekt 5.5	Rekonštrukcia a zateplenie existujúceho bytového fondu.					
		Predpokladaný rozpočet	Zdroje financovania	Realizácia	Dopad na rozpočet	Oprávnení žiadatelia
Aktivity	Vypracovanie technickej dokumentácie.	podľa potreby	rozpočet obce, ŠF EÚ, zdroje vlastníkov	verejný sektor	stredný	obec Šivetice
	Zateplenie budov.	400	rozpočet obce, ŠF EÚ, zdroje vlastníkov	verejný sektor	vysoký	obec Šivetice

Riziková analýza

Úlohou tejto analýzy je identifikovať možné riziká, ktoré by mohli ohroziť realizáciu projektu. Nasledujúca tabuľka znázorňuje pravdepodobnosť vzniku rizika a jeho následný vplyv na projekt. Zosumarizovaním je výsledok multiplikácie rizika, ktorý je násobkom pravdepodobnosti rizika a jeho vplyvu na projekt.

Akčné plány	Rizikový faktor	Pravdepodobnosť vzniku rizika			Vplyv rizika na projekt			Výsledok multiplikácie rizika
		<i>malá</i>	<i>stredná</i>	<i>vysoká</i>	<i>malá</i>	<i>stredná</i>	<i>vysoká</i>	
		0,1	0,3	0,6	0,25	0,5	0,75	
1.	Nedostatok finančných prostriedkov			0,6			0,75	0,45
2.	Personálna náročnosť	0,1			0,25			0,025
3.	Náročnosť spracovania projektu			0,6			0,75	0,45
4.	Nedostatočný záujem cieľovej skupiny	0,1				0,3		0,03
5.	Problémy technicko-materiálneho charakteru		0,3				0,75	0,225
6.	Vysoká prevádzková náročnosť		0,3			0,5		0,15

Z výsledkov súčinnosti jednotlivých hodnôt pravdepodobnosti vzniku rizika a dopadu rizika na projekty vyplýva, že najväčšia hodnota rizika je v nedostatku finančných prostriedkov náročnosti a spracovanie projektov.

Časový rámec

	2019	2020	2021	2022	2023
Program 5 Bývanie					
Projekt 5.1					
Projekt 5.2					
Projekt 5.3					
Projekt 5.4					
Projekt 5.5					

2.5.6. Bezpečnosť

Strategický zámer						
Bezpečná obec chrániaca verejný ako aj súkromný majetok. Vytvorenie podmienok na znižovanie kriminality v obci a ochranu majetku obyvateľov a ostatných subjektov v obci.						
Program 6 Bezpečnosť						
Cieľ 6	Vytvorenie podmienok na znižovanie kriminality v obci a ochranu majetku obyvateľov a ostatných subjektov v obci.					
Projekt 6.1	Vybudovanie protipožiarnej nádrže.					
		Predpokladaný rozpočet	Zdroje financovania	Realizácia	Dopad na rozpočet	Oprávnení žiadatelia
Aktivity	Vypracovanie technickej dokumentácie.	5	rozpočet obce, ŠF EÚ	verejný sektor	stredný	obec Šivetice
	Výstavba požiarnej nádrže.	150	rozpočet obce, ŠF EÚ	verejný sektor	vysoký	obec Šivetice
Projekt 6.2	Rekonštrukcia rozhlasu.					
		Predpokladaný rozpočet	Zdroje financovania	Realizácia	Dopad na rozpočet	Oprávnení žiadatelia
Aktivity	Spracovanie technickej dokumentácie.	podľa potreby	rozpočet obce, ŠF EÚ	verejný sektor	nízky	obec Šivetice

Komunitný plán sociálnych služieb obce Šivetice

Programovacie obdobie 2019 - 2023

	Vybudovať bezdrôtový systém miestneho rozhlasu kompatibilným systémom TRCOM, s jeho osadením na stĺpoch osvetlenia.	150	rozpočet obce, ŠF EÚ, podnikateľské subjekty, úvery, iné grantové schémy	verejný, súkromný sektor	vysoký	obec Šivetice
Projekt 6.3	Rekonštrukcia budov HZ.					
		Predpokladaný rozpočet	Zdroje financovania	Realizácia	Dopad na rozpočet	Oprávnení žiadateľa
Aktivity	Rekonštrukcia budovy požiarnej zbrojnice – zníženie energetickej náročnosti.	30	rozpočet obce, ŠF EÚ, podnikateľské subjekty, úvery, iné grantové schémy	verejný, súkromný sektor	vysoký	obec Šivetice
	Obstaranie a modernizácia vybavenia hasičskej zbrojnice.	50	rozpočet obce, ŠF EÚ, podnikateľské subjekty, úvery, iné grantové schémy	verejný, súkromný sektor	vysoký	obec Šivetice
Projekt 6.4	Rekonštrukcia a dostavba verejného osvetlenia v problematických častiach obce.					
		Predpokladaný rozpočet	Zdroje financovania	Realizácia	Dopad na rozpočet	Oprávnení žiadateľa
Aktivity	Vypracovanie technickej dokumentácie a príprava projektového spisu.	podľa potreby	rozpočet obce, ŠF EÚ	verejný sektor	nízky	obec Šivetice
	Rekonštrukcia verejného osvetlenia – LED osvetlenie.	50	rozpočet obce, ŠF EÚ	verejný sektor	vysoký	obec Šivetice
	Rozšírenie pokrytie verejného osvetlenia a zahustenie svetelných bodov.	10	rozpočet obce, ŠF EÚ	verejný sektor	vysoký	obec Šivetice
Projekt 6.5	Rozšírenie kamerového systému.					
		Predpokladaný rozpočet	Zdroje financovania	Realizácia	Dopad na rozpočet	Oprávnení žiadateľa
Aktivity	Inštalácia kamerového systému v priestore cintorínov.	2	rozpočet obce, ŠF EÚ, podnikateľské subjekty, úvery, iné grantové schémy	verejný, súkromný sektor	vysoký	obec Šivetice
	Inštalácia kamerového systému v priestore centra obce.	2	rozpočet obce, ŠF EÚ, podnikateľské subjekty, úvery, iné grantové schémy	verejný, súkromný sektor	vysoký	obec Šivetice
	Inštalácia kamerového systému v priestore futbalového areálu.	2	rozpočet obce, ŠF EÚ, podnikateľské subjekty, úvery, iné grantové schémy	verejný, súkromný sektor	vysoký	obec Šivetice
	Inštalácia kamerového systému pri MŠ.	2	rozpočet obce, ŠF EÚ, podnikateľské subjekty, úvery, iné grantové schémy	verejný, súkromný sektor	vysoký	obec Šivetice

Riziková analýza

Úlohou tejto analýzy je identifikovať možné riziká, ktoré by mohli ohroziť realizáciu projektu. Nasledujúca tabuľka znázorňuje pravdepodobnosť vzniku rizika a jeho následný vplyv na projekt. Zosumarizovaním je výsledok multiplikácie rizika, ktorý je násobkom pravdepodobnosti rizika a jeho vplyvu na projekt.

Akčné plány	Rizikový faktor	Pravdepodobnosť vzniku rizika			Vplyv rizika na projekt			Výsledok multiplikácie rizika
		<i>malá</i>	<i>stredná</i>	<i>vysoká</i>	<i>malá</i>	<i>stredná</i>	<i>vysoká</i>	
		0,1	0,3	0,6	0,25	0,5	0,75	
1.	Nedostatok finančných prostriedkov		0,3				0,75	0,225
2.	Personálna náročnosť		0,3				0,75	0,225
3.	Náročnosť spracovania projektu		0,3		0,25			0,075
4.	Nedostatočný záujem cieľovej skupiny	0,1			0,25			0,025
5.	Problémy technicko-materiálneho charakteru	0,1			0,25			0,025

6.	Vysoká prevádzková náročnosť	0,1			0,25			0,025
----	------------------------------	-----	--	--	------	--	--	-------

Z výsledkov súčinnu jednotlivých hodnôt pravdepodobnosti vzniku rizika a dopadu rizika na projekty vyplýva, že najväčšia hodnota rizika je v nedostatku finančných prostriedkov náročnosti a personálnu náročnosť.

Časový rámec

	2019	2020	2021	2022	2023
Program 6 Bezpečnosť					
Cieľ 6					
Projekt 6.1					
Projekt 6.2					
Projekt 6.3					
Projekt 6.4					
Projekt 6.5					

2.6. Finančné plánovanie

Jednou z kľúčových otázok pre realizáciu KPSS je schopnosť obce v priebehu jeho realizácie zaistiť zdroje potrebné na jeho financovanie. Tieto zdroje vznikajú vo viacerých sférach – v súkromnom sektore, verejnej správe, ide tiež o zdroje zahraničné, najmä o prostriedky Európskej únie. Dôležitým zdrojom budú, po dokončení reformy verejnej správy a uskutočnení daňovej reformy, vlastné prostriedky. V dôsledku neexistencie nevyhnutných podkladových údajov pre stanovenie finančného rámca, v ktorom by sa mal program rozvoja v strednodobom horizonte pohybovať, je výška prostriedkov potrebná na realizáciu jednotlivých opatrení a aktivít stanovená len orientačne. Táto časť bude konkretizovaná v závislosti od reálneho čerpania finančných príspevkov zo štrukturálnych fondov, možností obecného rozpočtu atď.

Vychádzajúc z vyššie zadaných cieľov, priorít a opatrení a na základe auditu pripravovaných Projektových zámerov v rézii samosprávy, podnikateľskej sféry či neziskových a iných organizácií bol vypracovaný plán realizácie programu. Definuje, z akých prostriedkov by sa mali tieto zámery realizovať, kto by mal byť žiadateľom, určuje predpokladané časové rámce v **tis. €**.

2.6.1. Sociálne služby

Predpokladaná štruktúra finančných zdrojov (tis. €)									
Ciele	Oprávnené náklady spolu	Verejné zdroje						Súkromné zdroje	EIB
		Verejné zdroje spolu	Fond EÚ	Národné verejné zdroje					
				Národné verejné zdroje spolu	Štátny rozpočet	Regionálne zdroje	Miestne zdroje		
A=B+H+CH	B=C+D	C	D=E+F+G	E	F	G	H	CH	
Cieľ 1.1									
Projekt 1.1.1	50	50	38	13	10	0	3	0	0
Cieľ 1.2.									
Projekt 1.2.1	155	155	116	39	31	0	8	0	0
Cieľ 1.3									
Projekt 1.3.1	101	101	76	25	20	0	5	0	0
Projekt 1.3.2	30	30	23	8	6	0	2	0	0

Projekt 1.3.3	10	10	8	3	2	0	1	0	0
Cieľ 1.4									
Projekt 1.4.1	5	5	4	1	1	0	0	0	0
Cieľ 1.5									
Projekt 1.5.2	5	5	4	1	1	0	0	0	0
Cieľ 1.6.									
Projekt 1.6.1	5	5	4	1	1	0	0	0	0
Spolu	361	361	271	90	72	0	18	0	0

Časový horizont čerpania zdrojov (tis. €)									
Rok	Oprávnené náklady spolu	Verejné zdroje						Súkromné zdroje	EIB
		Verejné zdroje spolu	Fond EÚ	Národné verejné zdroje					
				Národné verejné zdroje spolu	Štátny rozpočet	Regionálne zdroje	Miestne zdroje		
2019	34	34	26	9	7	0	2	0	0
2020	90	90	68	23	18	0	5	0	0
2021	90	90	68	23	18	0	5	0	0
2022	90	90	68	23	18	0	5	0	0
2023	56	56	42	14	11	0	3	0	0
Spolu	361	361	271	90	72	0	18	0	0

Finančné tabuľky prezentujú podiel spolufinancovania verejného a súkromného sektora v rámci jednotlivých opatrení.

Zdroje financovania EÚ

Európsky sociálny fond 2014 – 2020

OP INTEGROVANÁ INFRAŠTRUKTÚRA A OP ĽUDSKÉ ZDROJE

Integrovaný regionálny operačný program

Prioritná os č. 2: Ľahší prístup k efektívnym a kvalitnejším verejným službám

INVESTIČNÁ PRIORITA 2.1: Investovanie do sociálnej infraštruktúry, ktoré prispieva k národnému, regionálnemu a miestnemu rozvoju, a prechodu z inštitucionálnych služieb na komunitné

INVESTIČNÁ PRIORITA 2.2: Investovanie do vzdelávania, zručností a celoživotného vzdelávania prostredníctvom rozvoja infraštruktúry vzdelávania a odbornej prípravy

NÓRSKY FINANČNÝ MECHANIZMUS A FINANČNÝ MECHANIZMUS EHP

Finančné príspevky sa poskytujú v týchto prioritných oblastiach:

c) Občianska spoločnosť

DOTÁCIE MINISTERSTVA PRÁCE, SOCIÁLNYCH VECÍ A RODINY SR
ŠTÁTNY FOND ROZVOJA BÝVANIA

NADÁCIA SPP
NADÁCIA ORANGE
NADÁCIA EKOPOLIS
NADÁCIA PONTIS

2.6.2. Služby vzdelávania

Predpokladaná štruktúra finančných zdrojov (tis. €)									
Ciele	Oprávnené náklady spolu	Verejné zdroje						Súkromné zdroje	EIB
		Verejné zdroje spolu	Fond EÚ	Národné verejné zdroje					
				Národné verejné zdroje spolu	Štátny rozpočet	Regionálne zdroje	Miestne zdroje		
A=B+H+CH	B=C+D	C	D=E+F+G	E	F	G	H	CH	
Cieľ 2									
Projekt 2.1	670	670	503	168	134	0	34	0	0
Projekt 2.2	50	50	38	13	10	0	3	0	0
Projekt 2.3	50	50	38	13	10	0	3	0	0
Spolu	770	770	578	193	154	0	39	0	0

Časový horizont čerpania zdrojov (tis. €)									
Rok	Oprávnené náklady spolu	Verejné zdroje						Súkromné zdroje	EIB
		Verejné zdroje spolu	Fond EÚ	Národné verejné zdroje					
				Národné verejné zdroje spolu	Štátny rozpočet	Regionálne zdroje	Miestne zdroje		
A=B+H+CH	B=C+D	C	D=E+F+G	E	F	G	H	CH	
2019	193	193	144	48	39	0	10	0	0
2020	193	193	144	48	39	0	10	0	0
2021	193	193	144	48	39	0	10	0	0
2022	193	193	144	48	39	0	10	0	0
2023	0	0	0	0	0	0	0	0	0
Spolu	770	770	578	193	154	0	39	0	0

Finančné tabuľky prezentujú podiel spolufinancovania verejného a súkromného sektora v rámci jednotlivých opatrení.

Zdroje financovania EÚ

Európsky sociálny fond 2014 – 2020

Integrovaný regionálny operačný program

INVESTIČNÁ PRIORITA 2.1: Investovanie do sociálnej infraštruktúry, ktoré prispieva k národnému, regionálnemu a miestnemu rozvoju, a prechodu z inštitucionálnych služieb na komunitné
 INVESTIČNÁ PRIORITA 2.2: Investovanie do vzdelávania, zručností a celoživotného vzdelávania prostredníctvom rozvoja infraštruktúry vzdelávania a odbornej prípravy

OP INTEGROVANÁ INFRAŠTRUKTÚRA A OP ĽUDSKÉ ZDROJE

Program rozvoja vidieka

Projektové opatrenia (realizácia bude zabezpečovaná cez individuálne Opatrenia žiadateľov):

- Prenos znalostí a informačné akcie (čl. 15)
- Poradenské služby (čl. 16)
- Investície do hmotného majetku (čl. 18)
- Základné služby a obnova dedín vo vidieckych oblastiach (čl. 21)
- Spolupráca (čl. 36)

- LEADER (čl. 42-45)

NÓRSKY FINANČNÝ MECHANIZMUS A FINANČNÝ MECHANIZMUS EHP

Finančné príspevky sa poskytujú v týchto prioritných oblastiach: d) Rozvoj ľudských zdrojov

DOTÁCIE MINISTERSTVA ŠKOLSTVA, VEDY, VÝSKUMU A ŠPORTU SR
DOTÁCIE MINISTERSTVA PRÁCE, SOCIÁLNYCH VEČÍ A RODINY SR

Podprogramy Comenius, Leonardo da Vinci a sektorový program Grundtvig
PROGRAM CELOŽIVOTNÉHO VZDELÁVANIA 2007 - 2013
s dôrazom na možnosti pre mestá a obce.

2.6.3. Zdravotnícke služby

V priebehu programovacieho obdobia neboli stanové rozpočty.

2.6.4. Voľno - časové aktivity

Predpokladaná štruktúra finančných zdrojov (tis. €)									
Ciele	Oprávnené náklady spolu	Verejné zdroje						Súkromné zdroje	EIB
		Verejné zdroje spolu	Fond EÚ	Národné verejné zdroje					
				Národné verejné zdroje spolu	Štátny rozpočet	Regionálne zdroje	Miestne zdroje		
A=B+H+CH	B=C+D	C	D=E+F+G	E	F	G	H	CH	
Cieľ 4									
Projekt 4.1	150	150	113	38	30	0	8	0	0
Projekt 4.6	5	5	4	1	1	0	0	0	0
Projekt 4.8	160	160	120	40	32	0	8	0	0
Projekt 4.9	7	7	5	2	1	0	0	0	0
Spolu	322	322	242	81	64	0	16	0	0

Časový horizont čerpania zdrojov (tis. €)									
Rok	Oprávnené náklady spolu	Verejné zdroje						Súkromné zdroje	EIB
		Verejné zdroje spolu	Fond EÚ	Národné verejné zdroje					
				Národné verejné zdroje spolu	Štátny rozpočet	Regionálne zdroje	Miestne zdroje		
A=B+H+CH	B=C+D	C	D=E+F+G	E	F	G	H	CH	
2019	79	79	59	20	16	0	4	0	0
2020	81	81	60	20	16	0	4	0	0
2021	81	81	60	20	16	0	4	0	0
2022	81	81	60	20	16	0	4	0	0
2023	1	1	1	0	0	0	0	0	0
Spolu	322	322	242	81	64	0	16	0	0

Finančné tabuľky prezentujú podiel spolufinancovania verejného a súkromného sektora v rámci jednotlivých opatrení.

Zdroje financovania EÚ

Európsky sociálny fond 2014 – 2020

Integrovaný regionálny operačný program

INVESTIČNÁ PRIORITA 2.1: Investovanie do sociálnej infraštruktúry, ktoré prispieva k národnému, regionálnemu a miestnemu rozvoju, a prechodu z inštitucionálnych služieb na komunitné

INVESTIČNÁ PRIORITA 2.2: Investovanie do vzdelávania, zručností a celoživotného vzdelávania prostredníctvom rozvoja infraštruktúry vzdelávania a odbornej prípravy

OP INTEGROVANÁ INFRAŠTRUKTÚRA A OP ĽUDSKÉ ZDROJE

Program rozvoja vidieka

Projektové opatrenia (realizácia bude zabezpečovaná cez individuálne Opatrenia žiadateľov):

- Prenos znalostí a informačné akcie (čl. 15)
- Poradenské služby (čl. 16)
- Investície do hmotného majetku (čl. 18)
- Základné služby a obnova dedín vo vidieckych oblastiach (čl. 21)
- Spolupráca (čl. 36)
- LEADER (čl. 42-45)

NÓRSKY FINANČNÝ MECHANIZMUS A FINANČNÝ MECHANIZMUS EHP

Finančné príspevky sa poskytujú v týchto prioritných oblastiach: d) Rozvoj ľudských zdrojov

DOTÁCIE MINISTERSTVA ŠKOLSTVA, VEDY, VÝSKUMU A ŠPORTU SR

DOTÁCIE MINISTERSTVA PRÁCE, SOCIÁLNYCH VEČÍ A RODINY SR

Podprogramy Comenius, Leonardo da Vinci a sektorový program Grundtvig

PROGRAM CELOŽIVOTNÉHO VZDELÁVANIA 2007 - 2013

s dôrazom na možnosti pre mestá a obce.

2.6.5. Bývanie

Predpokladaná štruktúra finančných zdrojov (tis. €)									
Ciele	Oprávnené náklady spolu	Verejné zdroje						Súkromné zdroje	EIB
		Verejné zdroje spolu	Fond EÚ	Národné verejné zdroje					
				Národné verejné zdroje spolu	Štátny rozpočet	Regionálne zdroje	Miestne zdroje		
A=B+H+CH	B=C+D	C	D=E+F+G	E	F	G	H	CH	
Cieľ 5									
Projekt 5.2	150	150	113	38	30	0	8	0	0
Projekt 5.3	400	400	300	100	80	0	20	0	0
Projekt 5.4	155	155	116	39	31	0	8	0	0
Projekt 5.5	400	400	300	100	80	0	20	0	0
Spolu	1 105	1 105	829	276	221	0	55	0	0

Časový horizont čerpania zdrojov (tis. €)									
Rok	Oprávnené náklady spolu	Verejné zdroje						Súkromné zdroje	EIB
		Verejné zdroje spolu	Fond EÚ	Národné verejné zdroje					
				Národné verejné zdroje spolu	Štátny rozpočet	Regionálne zdroje	Miestne zdroje		
A=B+H+CH	B=C+D	C	D=E+F+G	E	F	G	H	CH	
2019	100	100	75	25	20	0	5	0	0

2020	276	276	207	69	55	0	14	0	0
2021	276	276	207	69	55	0	14	0	0
2022	276	276	207	69	55	0	14	0	0
2023	176	176	132	44	35	0	9	0	0
Spolu	1 105	1 105	829	276	221	0	55	0	0

Finančné tabuľky prezentujú podiel spolufinancovania verejného a súkromného sektora v rámci jednotlivých opatrení.

Zdroje financovania EÚ

Európsky sociálny fond 2014 – 2020

OP INTEGROVANÁ INFRAŠTRUKTÚRA A OP ĽUDSKÉ ZDROJE

Integrovaný regionálny operačný program

Prioritná os č. 2: Ľahší prístup k efektívnym a kvalitnejším verejným službám
 INVESTIČNÁ PRIORITA 2.1: Investovanie do sociálnej infraštruktúry, ktoré prispieva k národnému, regionálnemu a miestnemu rozvoju, a prechodu z inštitucionálnych služieb na komunitné

DOTÁCIE MINISTERSTVA PRÁCE, SOCIÁLNYCH VEČÍ A RODINY SR
 ŠTÁTNY FOND ROZVOJA BÝVANIA

2.6.6. Bezpečnosť

Predpokladaná štruktúra finančných zdrojov (tis. €)									
Ciele	Oprávnené náklady spolu	Verejné zdroje						Súkromné zdroje	EIB
		Verejné zdroje spolu	Fond EÚ	Národné verejné zdroje					
				Národné verejné zdroje spolu	Štátny rozpočet	Regionálne zdroje	Miestne zdroje		
A=B+H+CH	B=C+D	C	D=E+F+G	E	F	G	H	CH	
Cieľ 6									
Projekt 6.1	155	155	116	39	31	0	8	0	0
Projekt 6.2	150	150	113	38	30	0	8	0	0
Projekt 6.3	80	80	60	20	16	0	4	0	0
Projekt 6.4	60	60	45	15	12	0	3	0	0
Projekt 6.5	8	8	6	2	2	0	0	0	0
Spolu	453	453	340	113	91	0	23	0	0

Časový horizont čerpania zdrojov (tis. €)									
Rok	Oprávnené náklady spolu	Verejné zdroje						Súkromné zdroje	EIB
		Verejné zdroje spolu	Fond EÚ	Národné verejné zdroje					
				Národné verejné zdroje spolu	Štátny rozpočet	Regionálne zdroje	Miestne zdroje		
A=B+H+CH	B=C+D	C	D=E+F+G	E	F	G	H	CH	
2019	17	17	13	4	3	0	1	0	0
2020	113	113	85	28	23	0	6	0	0
2021	113	113	85	28	23	0	6	0	0

2022	113	113	85	28	23	0	6	0	0
2023	96	96	72	24	19	0	5	0	0
Spolu	453	453	340	113	91	0	23	0	0

Finančné tabuľky prezentujú podiel spolufinancovania verejného a súkromného sektora v rámci jednotlivých opatrení.

Integrovaný regionálny operačný program

Prioritná os č.3: Konkurencieschopné a atraktívne regióny pre podnikanie a zamestnanosť
 INVESTIČNÁ PRIORITA 3.1: Podpora fyzickej, ekonomickej a sociálnej regenerácie zanedbaných obecných a vidieckych komunít a území

IROP je realizovaný prostredníctvom integrovaných územných stratégií, ktoré na úrovni NUTS2 zafinancujú prioritné Projektové zámery v regióne. Cieľom je dosiahnutie čo najväčších synergických efektov preinvestovaných finančných prostriedkov a predchádzanie negatívnym účinkom nekoordinovaného plánovania v ohraničenom území.

OP Kvalita životného prostredia

PRIORITNÁ OS 1: UDRŽATEĽNÉ VYUŽÍVANIE PRÍRODNÝCH ZDROJOV PROSTREDNÍCTVOM ROZVOJA ENVIRONMENTÁLNEJ INFRAŠTRUKTÚRY

INVESTIČNÁ PRIORITA 1: Riešenie významných potrieb investícií do sektora odpadu s cieľom splniť požiadavky environmentálneho acquis

INVESTIČNÁ PRIORITA 2: riešenie významných potrieb investícií do sektora vodného hospodárstva s cieľom splniť požiadavky environmentálneho acquis

INVESTIČNÁ PRIORITA 3: ochrana a obnova biologickej diverzity, ochrana pôdy a obnova a propagácia ekosystémových služieb vrátane Natura 2000 a zelených infraštruktúr

OP INTEGROVANÁ INFRAŠTRUKTÚRA A OP ĽUDSKÉ ZDROJE

Program rozvoja vidieka

Projektové opatrenia (realizácia bude zabezpečovaná cez individuálne Opatrenia žiadateľov):

- Investície do hmotného majetku (čl. 18)
- Základné služby a obnova dedín vo vidieckych oblastiach (čl. 21)
- LEADER (čl. 42-45)

2.7. Hodnotenie

Hlavným hodnotiacim dokumentom Komunitného plánu sociálnych služieb bude Správa o realizácii KP, ktorú vypracuje Sociálne oddelenie a Komisia pre sociálnu oblasť.

Spôsob modifikovania KP

Predkladať návrhy na modifikovanie KP bude v právomoci starostky a poslancov obecného zastupiteľstva. Sociálna komisia môže tiež predkladať obecnému zastupiteľstvu návrhy na doplnenie KP. Občania a inštitúcie môžu tiež v písomnej forme predložiť Komisii návrh na modifikovanie KP. Na zasadnutia OZ v termíne schvaľovania obecného rozpočtu predloží Komisia Dopadovú analýzu plnenia KP.

Doplnenie KP sa uskutoční formou vypracovania Návrhu na doplnenie KP, ktorý bude obsahovať konkrétne nové špecifické ciele, podprogramy, aktivity a úlohy. Návrh sa predloží na schválenie obecnému zastupiteľstvu. Ak doplnenie KP bude spojené s možnosťou získať finančné prostriedky, alebo bude vyvolané inou nevyhnutnou potrebou, môže sa kvôli tomu tiež iniciovať mimoriadne zasadnutie Komisie alebo obecného zastupiteľstva.

2.8. Monitorovanie

Monitorovanie plnenia KP bude vykonávať Sociálna komisia. Koordinátorovi pre stratégiu pracovníci Komisie budú pravidelne predkladať správy o postupe realizácie a príprave projektov, o vlastnej činnosti a o iných aktivitách súvisiace s plnením KP. Koordinátor pre stratégiu bude predkladať na zasadnutia Komisie Správy o realizácii KP, pre posúdenie súladu aktivít s Programom hospodárskeho a sociálneho rozvoja. Komisia vydá k realizácii stanovisko, ktoré sa predloží poslancom na Obecné zastupiteľstvo pri schvaľovaní ročných rozpočtov. Počas roka sa môže každý poslanec obecného zastupiteľstva oboznámiť s priebehom plnenia KP na obecného úradu alebo u Koordinátora pre stratégiu.

3. Použitá literatúra

1. Národná stratégia rozvoja sociálnych služieb na roky 2015 - 2020
2. Komunitné plánovanie sociálnych služieb, Woleková, Mezianová, SOCIA – nadácia na podporu sociálnych zmien, 2004
3. Zákon č.369/90 Zb. o obecnom zriadení v platnom znení,
4. Zákon č. 599/2003 Z.z. o hmotnej núdzi,
5. Zákon č. 601/2003 Z.z. o životnom minime,
6. Zákon č. 36/2005 Z.z. o rodine
7. Zákon č.305/2005 Z.z. o sociálnoprávnej ochrane detí a sociálnej kuratele.
8. Zákon č. 448/2008 Z. z. o sociálnych službách (zákona č. 331/2017 Z.z., zákona č. 351/2017 Z.z.)
9. Novela zákona č. 305/2005 Z.z. o sociálnoprávnej ochrane detí a sociálnej kuratele
10. Petrvalská, 2010
11. Šeďová, M., 2010
12. www.statistics.sk
13. Popper, Szeghy, Šarkozy, 2009, s.16-18
14. Vagač, 2011, s.4
15. <http://www.etrend.sk>, 11.8.2011
16. Atlas krajiny SR, 2002
17. Popper, Szeghy, Šarkozy, 2009, s.16-18
18. Programu hospodárskeho rozvoja a sociálneho rozvoja obce, ktorý je strednodobý programový dokument spracovaný na úrovni obce.
19. Konceptia územného rozvoja Slovenska 2001, aktualizácia 2010,
20. Národný program reforiem, máj 2012,
21. Návrh základných princípov na prípravu Partnerskej dohody Slovenskej republiky na programové obdobie 2014 – 2020,
22. Stratégia Slovenskej republiky pre integráciu Rómov do roku 2020
23. Revidovaný národný akčný plán Dekády začleňovania rómskej populácie 2005 - 2015 na roky 2011 – 2015
24. 2. etapa Programu podpory zdravia znevýhodnených komunít na Slovensku na roky 2009 – 2015
25. Konceptia výchovy a vzdelávania rómskych detí a žiakov vrátane rozvoja stredoškolského a vysokoškolského vzdelávania
26. <http://www.upsvar.sk>
27. PHRSR Šivetice

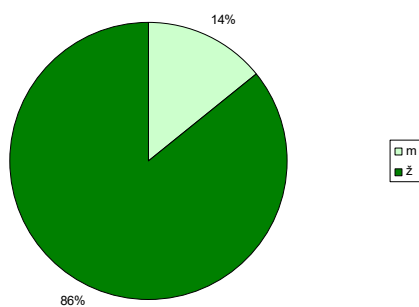
Obsah

0.	Komunitné plánovanie – ciele, princípy a zásady	3
0.1.	Princípy, zásady a ciele	4
0.2.	Definovanie skupín sociálnych služieb	6
0.3.	Legislatívne súvislosti	7
0.4.	Východiská	7
0.5.	Fázy komunitného plánovania a definovanie zodpovednosti	11
1.	Sociálno – ekonomická analýza	12
1.1.	Základná charakteristika obce	12
1.2.	Popis lokality	17
1.3.	Demografický vývoj	19
1.4.	Vzdelanie a zamestnanosť	28
1.5.	Nezamestnanosť, príčiny, dôsledky, prognózy	30
1.6.	Sociálna charakteristika obyvateľstva	33
1.7.	Analýza verejných sociálnych služieb	37

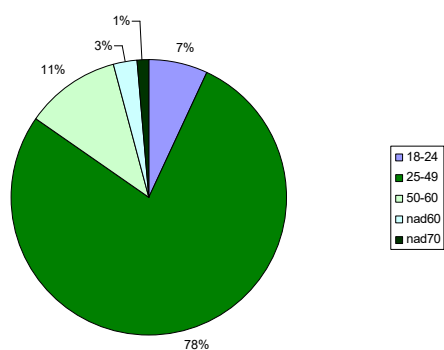
1.8.	Bývanie	45
1.9.	Definovanie zainteresovaných skupín	47
1.10.	Definovanie cieľových skupín	49
2.	Strategická časť	53
2.1.	SWOT analýzy a definovanie priorít	53
2.2.	Vízia a poslanie	61
2.3.	Definovanie priorít, cieľov, zámerov	63
2.4.	Merateľné indikátory	77
2.5.	Akčné plánovanie	80
2.6.	Finančné plánovanie	91
2.7.	Hodnotenie	97
2.8.	Monitorovanie	98
3.	Použitá literatúra	98

Štruktúra prieskumnej vzorky

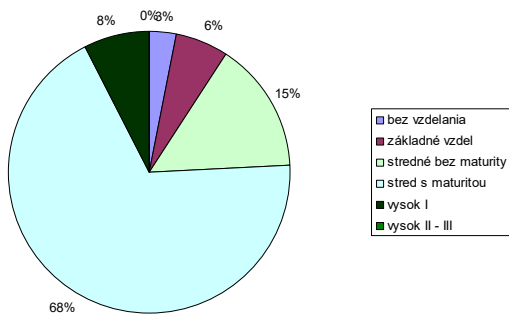
pohlavie



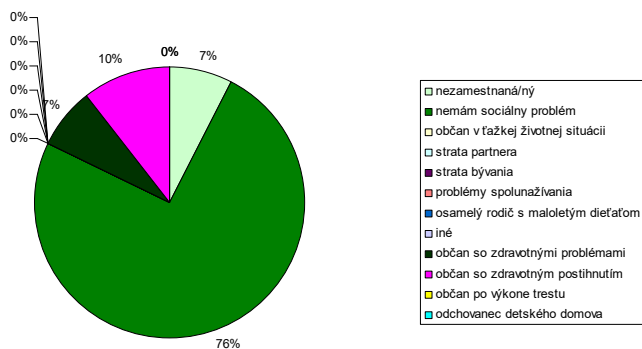
vek



vzdelanie



iné charakteristiky



 **SCARABEO-SK, s.r.o.**

doc. Ing. Štefan Hronec, PhD.

Adresa:
P.O.Box. č. 8
Banská Bystrica
974 09

tel: 0907 439 224
0911 439 224
e-mail: hronec.scarabeus@gmail.com
scarabeo.sk@gmail.com

Sídlo:
Povstalecká cesta 16
Banská Bystrica
974 09